

## エイジラン 主要スケジュール

【TO サイト】 [2026WTCS 横浜大会 TO 向け情報](#) | [一般社団法人神奈川県トライアスロン連合](#)

- 17(土) 15:30 前日ミーティング@KnTU テント前/エリア SC 毎に集合/備品確認
- 18(日) 05:15 集合@KnTUテント前/SC 毎に出欠確認・ブリーフィング/可能エリアから設営開始
- 07:00 交通規制開始 (※A12 のみ交通規制開始 7:50)
- 07:50 設営完了
- 08:00 ラン先頭スタート (最後尾スタート 12:55)
- 13:30 ラン関門① プロムナード出口 周回ポイント (A11)/斉藤 SC
- 13:50 ラン関門② 赤レンガ出口 周回ポイント (A14)/斉藤 SC
- 14:00 交通規制解除
- 14:10 ラン最後尾フィニッシュ/撤収後、KnTU テント前にてデブリーフィング/昼食

## 体制 \*は 2025 年エイジラン経験者

名前	ポジション	No.	担当/役割	備考
三井 はるみ	C	1	全体統括	無線/090-1765-5743

## 山下公園 A1~7

名前	ポジション	No.	担当・役割	備考
高柳 佳恵	SC	2	エリア統括	無線
田口 留美子*	A4	3	横断路	
鈴木 但義	A4	4	横断路	
樋口 英雄	A3	5	横断路	
(山口 英司)	移動		設営支援	

## 山下公園~プロムナード~象の鼻パーク A8~10

名前	ポジション	No.	担当・役割	備考
鳥田 央	SC	6	エリア統括 (パラフィニッシュ先頭 8:22)	無線
清水 真由美*	A7	7	周回・フィニッシュ分岐	SEA 後
神村 芳子	A9	8	横断路	
辰市 亜矢子	A9	9	横断路	
小出 寛	A9	10	プロムナード入口	
ハッ橋 隆	A10	11	プロムナード	
(山口 英司)	移動		設営支援	

## 層の鼻パーク～赤レンガ出口

名前	ポジション	No.	担当・役割	備考
斉藤 崇典*	SC	12	エリア統括/関門①②	無線
竹花 伸一	A11	13	プロムナード出口折り返し (関門①13:30)	
北岡 聡	A12	14	税関前折返し (交通規制開始 8:50)	
澁谷 実	A11	15	赤レンガ出口 (関門②13:50)	
香山 美希	A14	16	横断路	SEA 後

## 赤レンガ倉庫

名前	ポジション	No.	担当・役割	備考
松本 裕	SC	17	エリア統括	無線
永塚 美紀*	A15	18	横断路 (兼エイド/メディカルテントと連携)	
本山 亮	A15	19	横断路	SEA 後
宮川 里咲*	A16	20	横断路	
久保 暁子	A16	21	横断路	
内藤 義之*	A16	22	T字路	
清水 あゆみ	A16	23	折返し	
大林 礼子	A17	24	折返し	
鈴木 あゆみ	A18	25	横断路 (シーバス乗り場係員と連携)	
浅利 峰欣	A18	26	コーナー	
(片倉 義之)	移動		設営支援	


2.1版にてA18 (No.25) 名前変更

## ラン移動

名前	ポジション	No.	担当・役割	備考
臼井 政和	SC	27	移動統括/設営最終確認/巡回/赤旗/緑旗	無線
山口 英司	(山下公園)	28	パララン先導/巡回/設営	無線
片倉 義之	(山下公園)	29	STD ラン先導/巡回/最後尾/設営	無線

## エイジラン LINE オープンチャット・グループ (専用 ID 登録)

主に DNF 情報を共有。賛同される方はご参加ください。挨拶不要。

(手順) QRコード読み込み→右上三ををクリック→ 設定→名前をクリック→  
→ポジション+名前 (例:A9 三井)

通話/ショートメール C 三井:090-1765-5743

## 共通事項

### 【DNF/リタイア】

- ① DNF 選手を把握したら必ず確認→該当選手のレースナンバー/時刻/理由/メディカル対応の要否。
- ② DNF 選手のアンクルバンドを回収。
- ③ 速やかに本部へ無線連絡。又は無線を所持しているエリア SCTO に無線連絡を託す。
- ④ 同時に DNF 選手情報を上記 LINE へ連携。アンクルバンドの写真も LINE にアップ。
- ⑤ 回収したバンドは SC が保管。レース後計測へまとめて返却。
- ⑥ **メディカル対応が必要な時/緊急事態発生時は、電話通話か無線で CTO 三井に連絡。**

### 【TOV (タイムオーバー)】 該当なしも無線連絡。

- ① 13:30 ラン関門① プロムナード出口 周回ポイント (A11)/斉藤 SC。
- ② 13:50 ラン関門② 赤レンガ出口 周回ポイント (A14)/斉藤 SC。
- ③ アンクルバンド回収。対象選手の情報(ナンバー、場所)を本部に連絡。LINE に連携。

### 【レースナンバーの前面表示】

- ① 競技中、からだの前に表示をしていない選手には、注意し是正するよう促す。
- ② レースナンバー紛失選手には、その場で予備のナンバーカード(SC が保有)に番号を記載/着用指示。
- ③ ウエアの前面ファスナーは、胸骨まで開けて競技可能 (その場合フィニッシュ手前 100m までに閉じる)。

### 【携帯電話・スマートフォン対応】

- ① 通話/撮影機能での使用禁止。ガーミンのようなランキーパーとしての使用は可能。

### 【ヘッドホン/イヤホン/オンボードカメラ (GoPro 等)対応】

- ① 使用禁止。違反選手はレジ袋(小レジ袋:ラン全 TO に 1 枚配布)に入れ、選手自身に手持ちさせ継続。
- ② **No.1264 YouTuber ヒロさんのみ、カメラ撮影しながらの競技を許可。**



### 【その他】

- ① 観光船発着場近くの TO は、発着時間の確認。
- ② ランエイド(山下公園/象の鼻/赤レンガ)、救護の位置を把握。
- ③ VO によるコーン等の設営移動不可。微調整を超える移動を独断で行わないよう、VO に丁寧に説明。
- ④ VO の配置や行動の変更は TO が直接指示をしない。まず VO リーダーに協力を要請。
- ⑤ 昼食支給。休憩随時。補給食は各自持参。

## ポジション/業務内容/留意事項

### 全エリア/全 TO 共通

- ① TRIJ 競技規則 [Triathlon Japan Competition Rules 202602.pdf](#)
- ② 競技説明 [2026WTCS 横浜大会 TO 向け情報 | 一般社団法人神奈川県トライアスロン連合](#)
- ③ 状況に応じ TO 配置の調整を実施。
- ④ コース間違え、観客の進入等、リスクが軽微と考えられる場所の監視を減らし、横断路への配置を優先。

### 横断路・誘導 TO

- ① コースは、様々な観光施設が点在する中に設定。例年、開催を知らない一般観光客が多く、非常に混雑。横断路警備員、整理員、ボランティア等と意思疎通を図り、事前に横断判断の手順を決めておく。
- ② 【トイレ】 山下公園エリア:第一(ワーフハウス横)、第二(公園中央口近く)、第三(トランジション先)  
赤レンガエリア:北側(海保資料館横断路前)、公衆(赤レンガ埠頭角)、倉庫 1 号館。象の鼻テラス横

### 移動 TO

- ① 巡回。設営確認。ポジション支援。
- ② パラ競技 TRI-2~6 全体のトップ先導、適時無線で情報共有。TRI-1 ランパートはラン移動先導の対象外。
- ③ STD トップ先導、無線で情報共有。
- ④ 12 時頃からネオシステム/ライブ情報(System Way)にて、最後尾の確認を開始。
- ⑤ 13 時頃バイク競技終了後、最後尾の追走を開始。無線で情報共有。
- ⑥ フラッグシステム・オペレーション
  - a. エイジパラ最初の選手がバイク最終周回(3周回目)に入ったら、ラン移動が T2 から**赤旗**を展開。
  - b. ラン競技制限時刻 13:30 に、或いはそれ以前にラン最終周回・最後尾選手の後ろを、ラン移動がプロムナードから自動車道に出る地点から**緑旗**を展開。

### 備品/サイネージ (調整中)

- ①レジ袋小:26 調整中 ②竹ぼうき:3 ③黄色ガムテープ:10 ④予備レースNo.:20 ⑤マジック(黒):5 ⑥サイネージ用差し込み看板:調整中 ⑦MTB:3 ⑧MTB 用ヘルメット:3 ⑨サイネージ 5 種:9 調整中 ⑩**赤旗/緑旗**

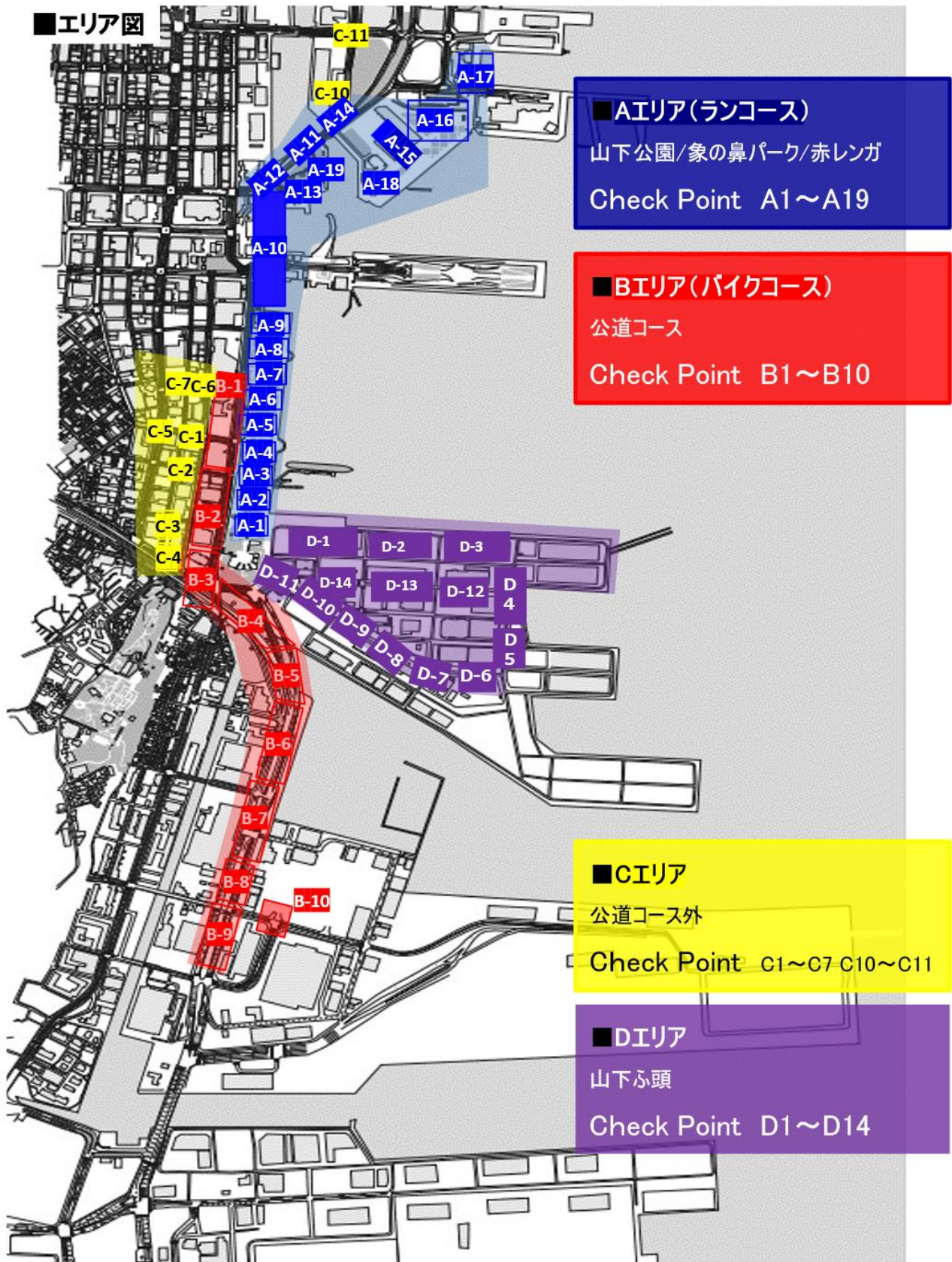


警備計画より抜粋：コース/チェックポイント/TO 配置図/ラップタイムシミュレーション/AED

エイジトライアスロンコース全体図【5/17（日）】



エイジコースエリア・チェックポイント図



エイジラップタイムシミュレーション【エイジラン】



エイジRUN① (START 地点)						
LAP	パラトライアスロン		スタンダードディスタンス		スプリントディスタンス最終WAVE	
	先頭	最後尾	先頭	最後尾	先頭	最後尾
START	8:02:00	8:43:30	9:19:17	12:50:40	12:11:53	12:51:57

エイジRUN② (プロムナード往路)							
LAP		パラトライアスロン		スタンダードディスタンス		スプリントディスタンス最終WAVE	
		先頭	最後尾	先頭	最後尾	先頭	最後尾
1	Lap	8:05:27	8:49:32	9:23:05	12:57:47	12:15:20	12:57:59
2	Lap			9:41:17	13:31:55		

エイジRUN② (プロムナード復路)							
LAP		パラトライアスロン		スタンダードディスタンス		スプリントディスタンス最終WAVE	
		先頭	最後尾	先頭	最後尾	先頭	最後尾
1	Lap	8:18:21	9:12:08	9:37:17	13:24:25	12:28:15	13:20:35
2	Lap			9:55:17	13:58:10		

エイジRUN③ (象の鼻パーク)							
LAP		パラトライアスロン		スタンダードディスタンス		スプリントディスタンス最終WAVE	
		先頭	最後尾	先頭	最後尾	先頭	最後尾
1	Lap	8:15:49	9:07:41	9:54:29	13:56:40	12:43:53	0:24:11
2	Lap			10:12:29	13:52:55		

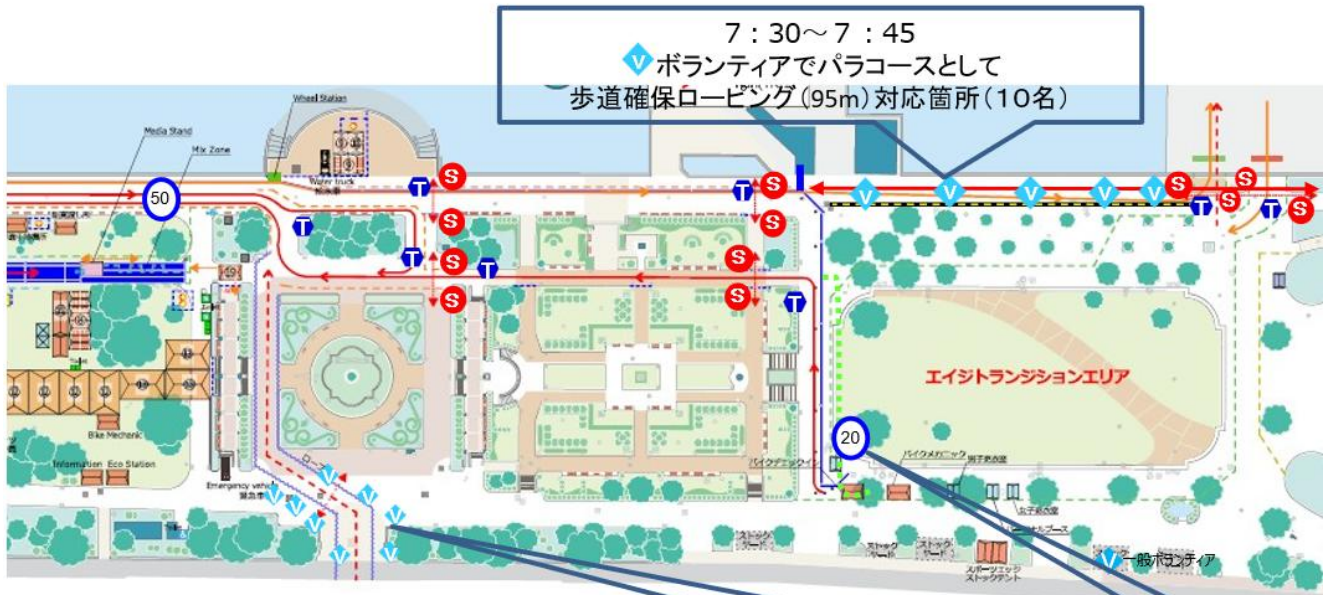
エイジRUN④ (海上保安庁内折り返し)							
LAP		パラトライアスロン		スタンダードディスタンス		スプリントディスタンス最終WAVE	
		先頭	最後尾	先頭	最後尾	先頭	最後尾
1	Lap	8:12:10	9:01:19	9:30:29	13:11:40	12:22:04	13:09:46
2	Lap			9:48:53	13:46:10		

エイジRUN⑤ (赤レンガ出口)							
LAP		パラトライアスロン		スタンダードディスタンス		スプリントディスタンス最終WAVE	
		先頭	最後尾	先頭	最後尾	先頭	最後尾
1	Lap	8:08:10	8:54:19	9:26:05	13:03:25	12:18:04	13:02:46
2	Lap			9:44:29	13:37:55	12:34:48	13:32:02

エイジRUN⑥ (周回地点)							
LAP		パラトライアスロン		スタンダードディスタンス		スプリントディスタンス最終WAVE	
		先頭	最後尾	先頭	最後尾	先頭	最後尾
1	Lap	8:03:38	8:46:21	9:21:05	12:54:02	12:13:31	12:54:48
2	Lap	8:20:11	9:15:19	9:39:17	13:28:10	12:30:04	13:23:46
3	Lap			9:57:17	14:01:55		

エイジRUN⑦ (FINISH)							
LAP		パラトライアスロン		スタンダードディスタンス		スプリントディスタンス最終WAVE	
		先頭	最後尾	先頭	最後尾	先頭	最後尾
FINISH		8:22:00	9:18:30	9:59:17	14:05:40	12:31:53	13:26:57

エイジ山下公園スタッフ配置



図内	■パラ園周辺	横断路看板 6枚 横断路用コーン10本
競技用	ワーフハウス前から	競技用カラーコーン 50本
	トランジション 左下	カラーコーン20本 コーンバー10本

ボランティアでパラコースとして  
ローピング対応箇所(10名)

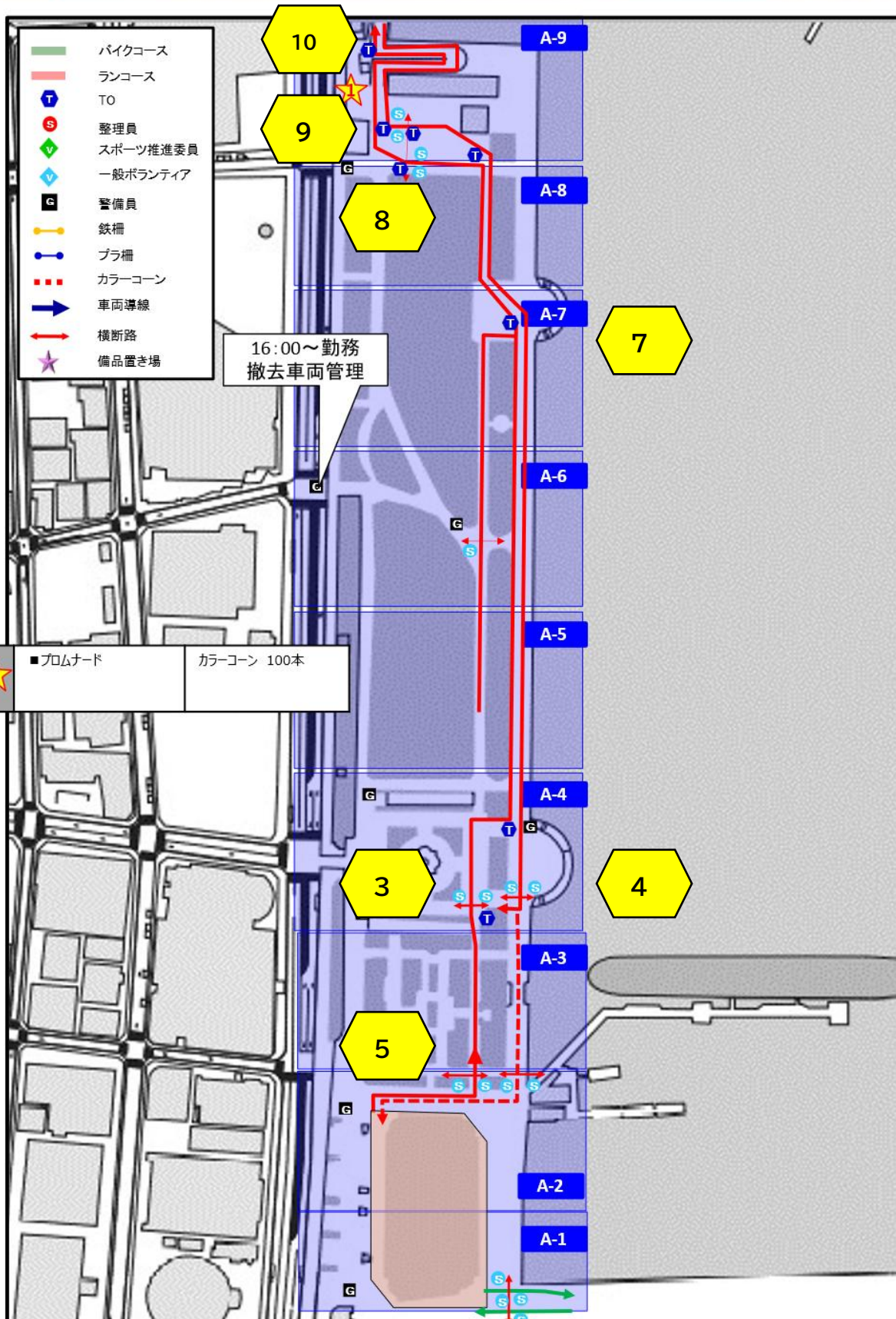
コーンバー10本  
カラーコーン20本

ラン TO 配置は次ページ以降  
パラローピングはフィニッシュ担当  
必要に応じ支援

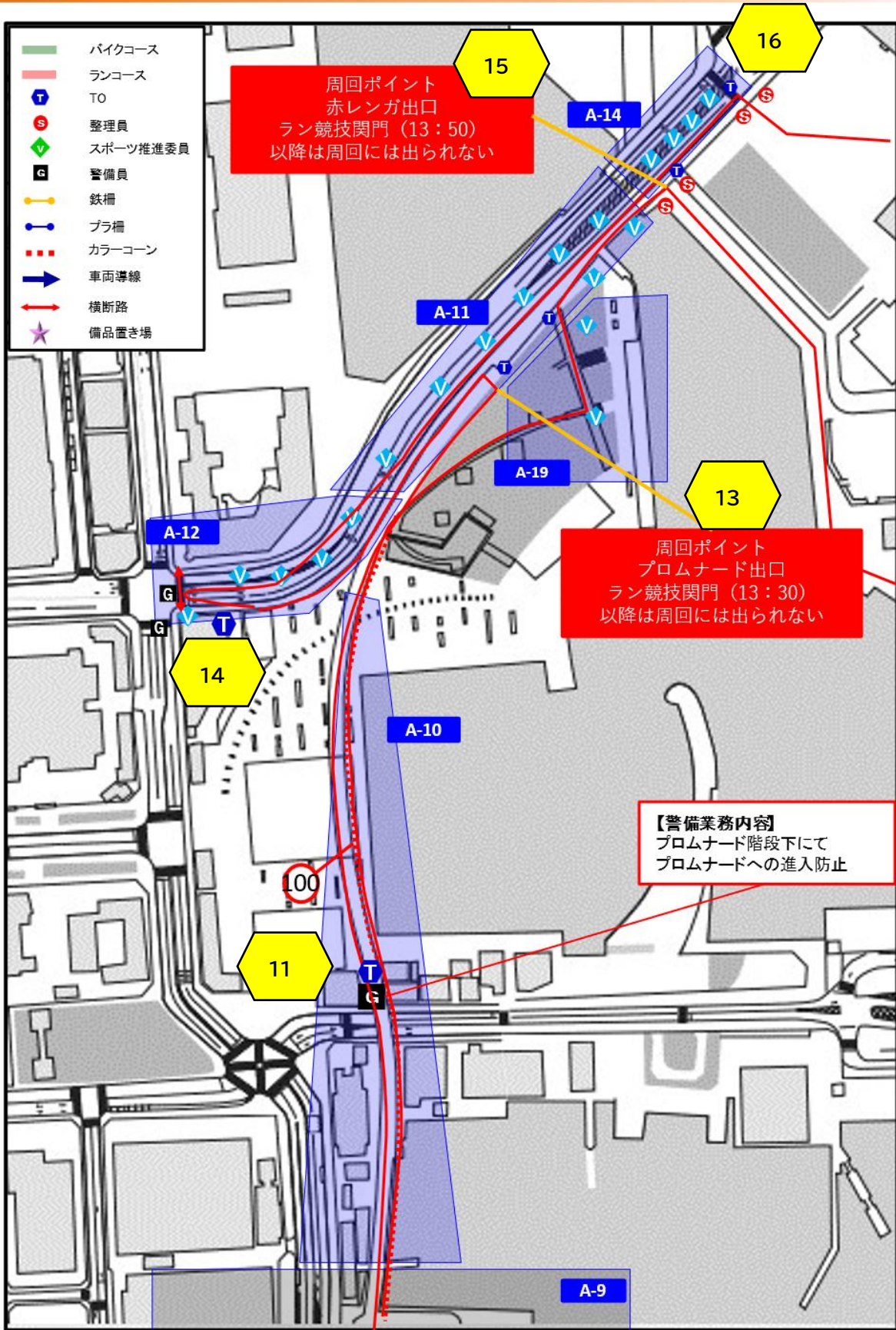


図内	■プロムナード	競技用カラーコーン 100本 横断路看板3本 横断路用コーン3本
----	---------	--

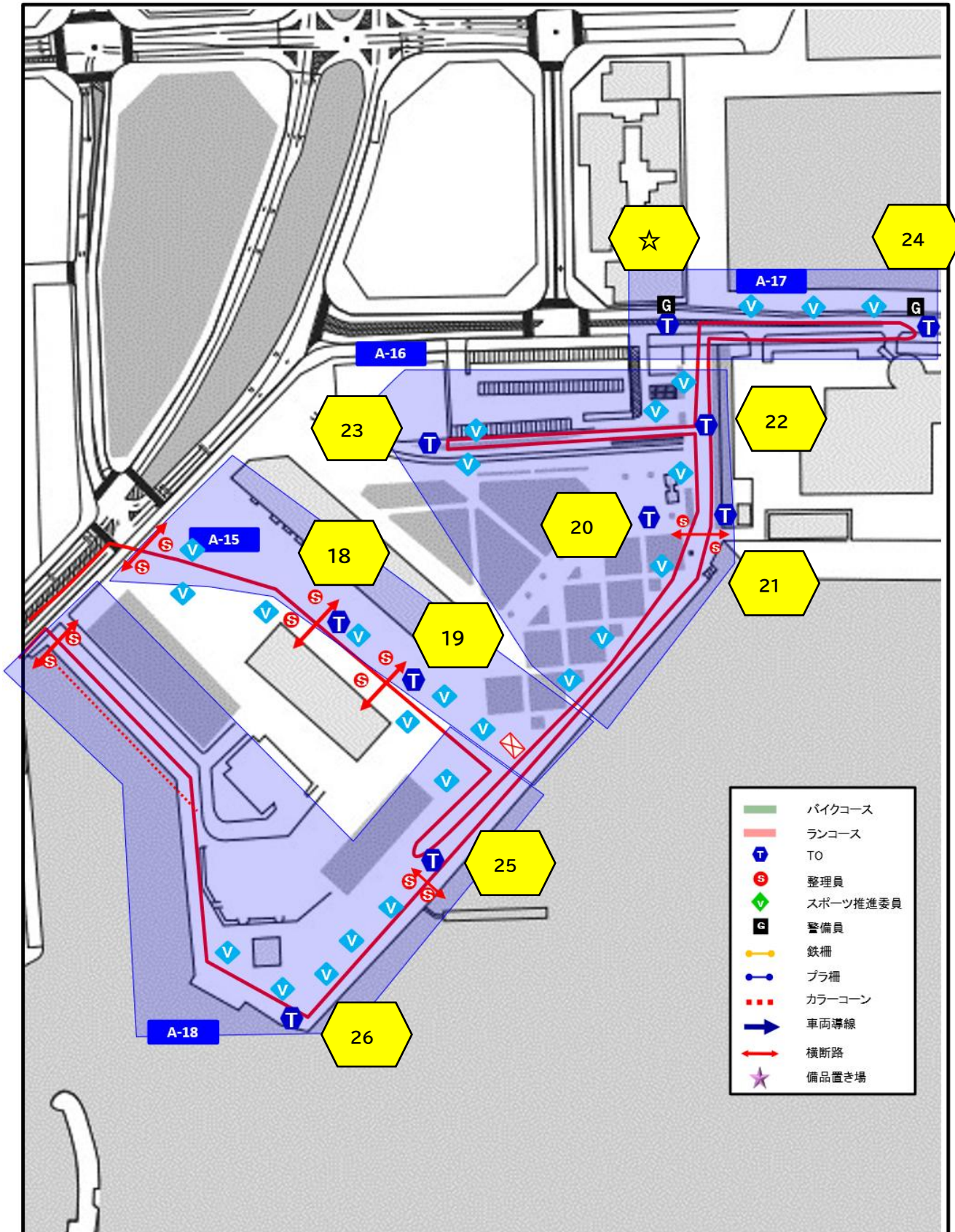
エイジランコース広域図【Aエリア：山下公園エリア】



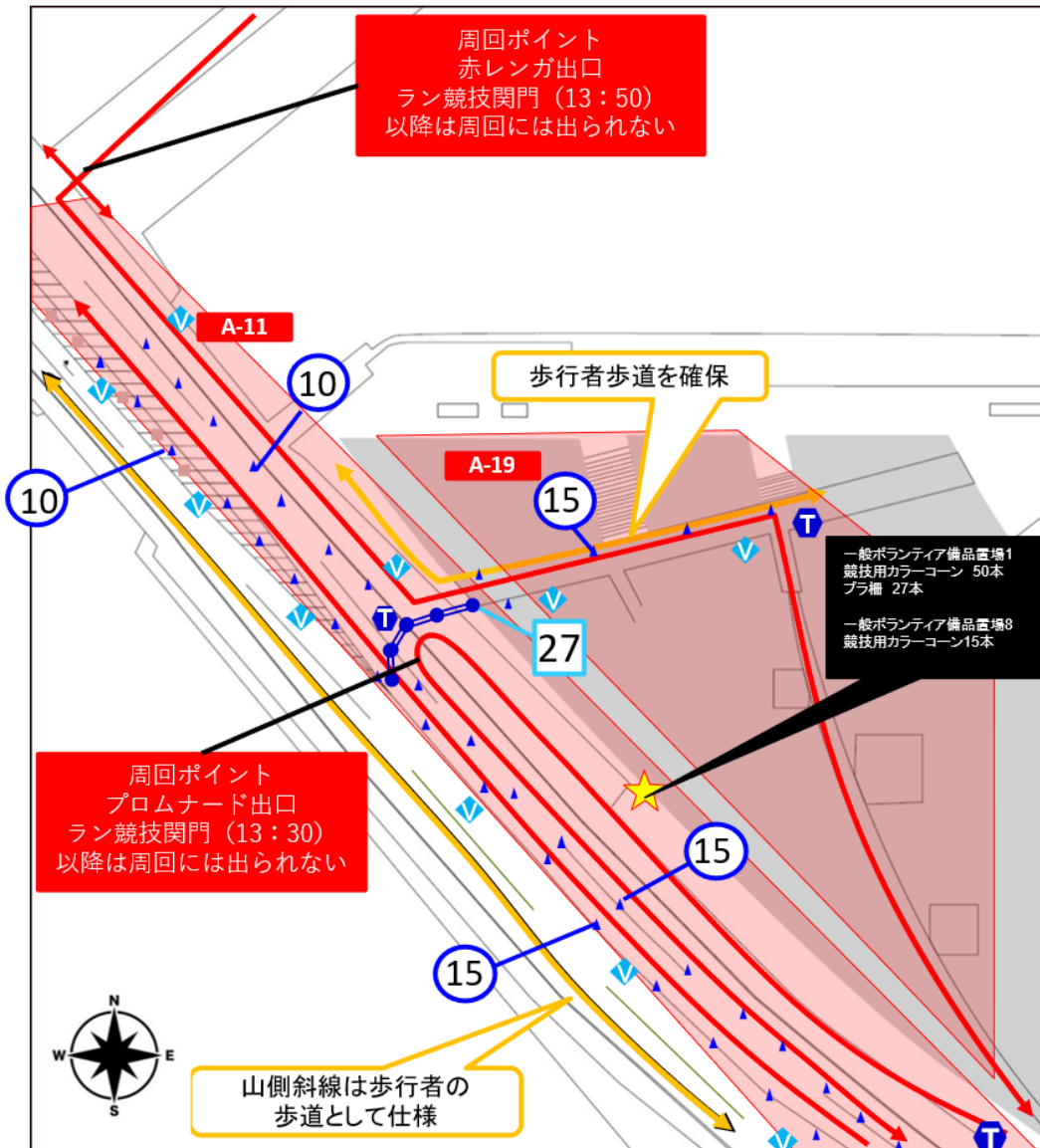
エイジランコース広域図【A9～13】



エイジランコース広域図【Aエリア：プロムナード～象の鼻パーク～赤レンガ】



エイジランコース【プロムナード～横浜税関前】



エリア	A-11/18
所轄	
担当	エリア管理： SED三原 SED神尾
時間	【交通規制時間】 7:00～13:20
業務内容	
凡例	<ul style="list-style-type: none"> <li>バイクコース</li> <li>ランコース</li> <li>TO</li> <li>整理員</li> <li>スポーツ推進委員</li> <li>一般ボランティア</li> <li>交通警備</li> <li>雑踏警備</li> <li>鉄柵</li> <li>プラ柵</li> <li>規制用カラーコーン</li> <li>競技用カラーコーン</li> <li>車両導線</li> <li>横断路</li> <li>ローピング</li> <li>備品置場</li> </ul>
	①枠内の数字は設置する数 ②塗潰の枠はバラ競技終了後に転換する設置物

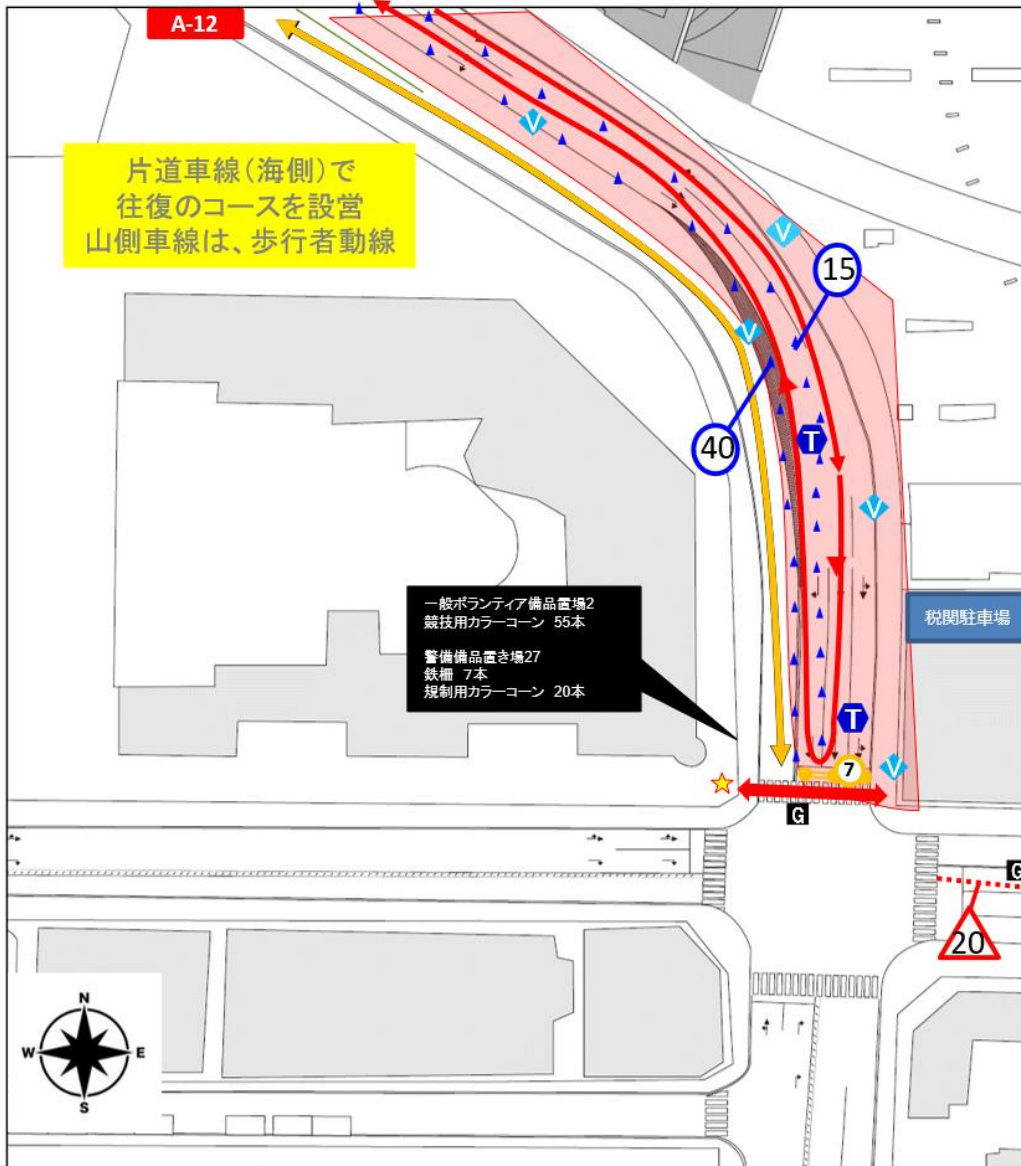
特記事項

【備品設置】  
 スポーツ推進委員はコース中央のカラーコーンの設置。  
 整理員、警備員は交通規制の為のプラ柵、カラーコーンの設置。  
 終わり次第スポーツ推進委員の補助。

【規制解除】  
 ○時○分頃最終バイクが山下公園方面へ通過後、  
 Aエリアの備品を撤去し、規制解除

片道車線(海側)で  
 往復のコースを設営

## エイジランコース【横浜税関前】



エリア	A-12
所轄	
担当	エリア管理：SED三原 SED神尾
時間	【交通規制時間】 7:50~14:00
業務内容	
凡例	<ul style="list-style-type: none"> <li><span style="display: inline-block; width: 15px; height: 10px; background-color: yellow; border: 1px solid black; margin-right: 5px;"></span> バイクコース</li> <li><span style="display: inline-block; width: 15px; height: 10px; background-color: pink; border: 1px solid black; margin-right: 5px;"></span> ランコース</li> <li><span style="display: inline-block; width: 10px; height: 10px; border: 1px solid blue; border-radius: 50%; text-align: center; line-height: 10px; font-size: 8px; margin-right: 5px;">T</span> TO</li> <li><span style="display: inline-block; width: 10px; height: 10px; border: 1px solid red; border-radius: 50%; text-align: center; line-height: 10px; font-size: 8px; margin-right: 5px;">S</span> 整理員</li> <li><span style="display: inline-block; width: 10px; height: 10px; border: 1px solid green; border-radius: 50%; text-align: center; line-height: 10px; font-size: 8px; margin-right: 5px;">V</span> スポーツ推進委員</li> <li><span style="display: inline-block; width: 10px; height: 10px; border: 1px solid blue; border-radius: 50%; text-align: center; line-height: 10px; font-size: 8px; margin-right: 5px;">V</span> 一般ボランティア</li> <li><span style="display: inline-block; width: 10px; height: 10px; border: 1px solid black; border-radius: 50%; text-align: center; line-height: 10px; font-size: 8px; margin-right: 5px;">G</span> 交通警備</li> <li><span style="display: inline-block; width: 10px; height: 10px; border: 1px solid black; border-radius: 50%; text-align: center; line-height: 10px; font-size: 8px; margin-right: 5px;">G</span> 雑踏警備</li> <li><span style="display: inline-block; width: 10px; height: 10px; border: 1px solid black; margin-right: 5px;"></span> 鉄柵</li> <li><span style="display: inline-block; width: 10px; height: 10px; border: 1px solid blue; margin-right: 5px;"></span> プラ柵</li> <li><span style="display: inline-block; width: 10px; height: 10px; border: 1px solid red; margin-right: 5px;"></span> 規制用カラーコーン</li> <li><span style="display: inline-block; width: 10px; height: 10px; border: 1px solid blue; margin-right: 5px;"></span> 競技用カラーコーン</li> <li><span style="display: inline-block; width: 10px; height: 10px; border: 1px solid blue; margin-right: 5px;"></span> 車両導線</li> <li><span style="display: inline-block; width: 10px; height: 10px; border: 1px solid red; margin-right: 5px;"></span> 横断路</li> <li><span style="display: inline-block; width: 10px; height: 10px; border: 1px solid gray; margin-right: 5px;"></span> ローピング</li> <li><span style="display: inline-block; width: 10px; height: 10px; border: 1px solid black; margin-right: 5px;"></span> 備品置場</li> <li><span style="display: inline-block; width: 10px; height: 10px; border: 1px solid pink; margin-right: 5px;"></span> PPロープ (10m)</li> <li><span style="display: inline-block; width: 10px; height: 10px; border: 1px dashed red; margin-right: 5px;"></span> カラーコーン&amp;バー</li> </ul>
	<ul style="list-style-type: none"> <li><span style="display: inline-block; width: 10px; height: 10px; background-color: blue; border-radius: 50%; margin-right: 5px;"></span> <span style="display: inline-block; width: 10px; height: 10px; background-color: yellow; border-radius: 50%; margin-right: 5px;"></span> <span style="display: inline-block; width: 10px; height: 10px; background-color: blue; border-radius: 50%; margin-right: 5px;"></span></li> <li><span style="display: inline-block; width: 10px; height: 10px; border: 1px solid red; margin-right: 5px;"></span> <span style="display: inline-block; width: 10px; height: 10px; border: 1px solid blue; margin-right: 5px;"></span> <span style="display: inline-block; width: 10px; height: 10px; border: 1px solid blue; margin-right: 5px;"></span></li> </ul>
	<ul style="list-style-type: none"> <li>① 枠内の数字は設置する数</li> <li>② 塗潰の枠はバラ競技終了後に転換する設置物</li> </ul>

### 特記事項

#### 【備品設置】

スポーツ推進委員はコースのカラーコーンの設置。  
整理員、警備員は  
交通規制の為にプラ柵、カラーコーンの設置。  
終り次第スポーツ推進委員の補助。

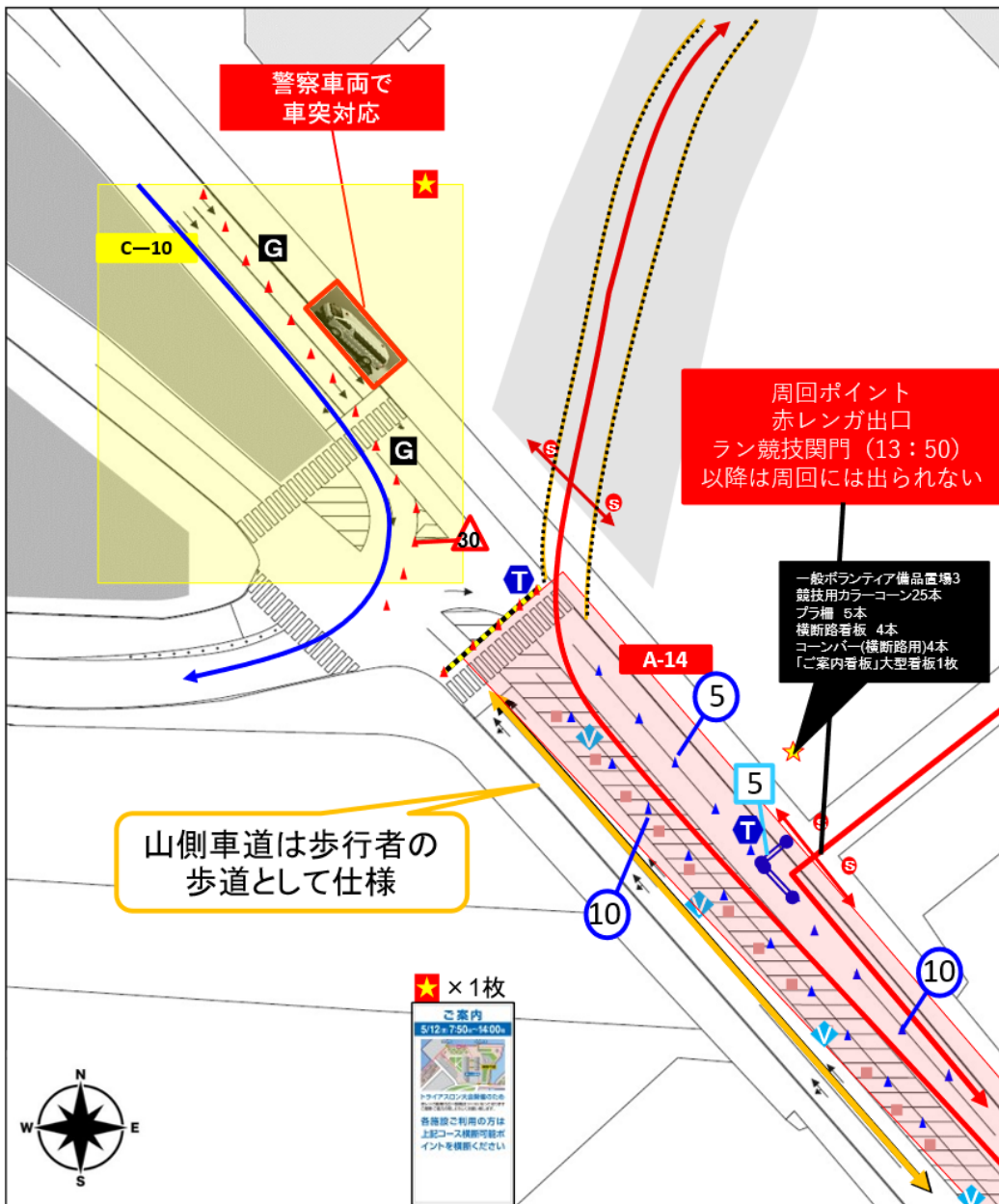
#### 【規制解除】

○時0分頃最終バイクが山下公園方面へ通過後に、  
Aエリアの備品を撤去し規制解除へ移行

#### 【上記4か所「◆」の一般ボラの業務内容】

赤レンガは、税関側からのみ通行可能となる為、  
税関前の横断歩道を渡って反対側へと案内する。

エイジランコース【赤レンガ倉庫交差点】



エリア	A-14
所轄	
担当	エリア管理：SED陶山 SED前原
時間	【交通規制時間】 7:00~13:20
業務内容	
凡例	<ul style="list-style-type: none"> <li>黄色線: バイクコース</li> <li>赤線: ランコース</li> <li>T: TO</li> <li>S: 整理員</li> <li>緑V: スポーツ推進委員</li> <li>青V: 一般ボランティア</li> <li>G: 交通警備</li> <li>黒G: 雑踏警備</li> <li>黄色棒: 鉄柵</li> <li>青棒: プラ柵</li> <li>赤三角: 規制用カラーコーン</li> <li>青三角: 競技用カラーコーン</li> <li>黒矢: 車両導線</li> <li>赤横線: 横断路</li> <li>黒弧: ローピング</li> <li>星: 備品置場</li> <li>紫線: PPロープ (10m)</li> <li>黒点線: カラーコーン&amp;バー</li> <li>赤丸: ①枠内の数字は設置する数</li> <li>青丸: ②塗潰の枠はバラ競技終了後に転換する設置物</li> </ul>

特記事項

【備品設置】  
スポーツ推進委員はコース中央のカラーコーンの設置。  
整理員、警備員は  
交通規制の為にプラ柵、カラーコーンの設置。  
終り次第スポーツ推進委員の補助。

【規制解除】  
〇時〇分頃最終バイクが山下公園方面へ通過後に、  
Aエリアの備品を撤去し規制解除へ移行

【上記4か所「  」の一般ボラの業務内容】  
赤レンガへは、税関側からのみ通行可能となる為、  
税関前の横断歩道を渡って反対側へと案内する。

片道車線(海側)で  
往復のコースを設営

# エイジランコース (A-15/A-18)



エリア	A-15/17
所轄	
担当	エリア管理：SED陶山 SED前原
時間	【交通規制時間】 7:00~13:20
業務内容	【カラーコーン設置間隔】 直線は5m間隔
凡例	<ul style="list-style-type: none"> <li>バイクコース</li> <li>ランコース</li> <li>TO</li> <li>整理員</li> <li>スポーツ推進委員</li> <li>一般ボランティア</li> <li>交通警備</li> <li>雑踏警備</li> <li>鉄柵</li> <li>プラ柵</li> <li>規制用カラーコーン</li> <li>競技用カラーコーン</li> <li>車両導線</li> <li>横断路</li> <li>ローピング</li> <li>備品置場</li> <li>PPロープ (10m)</li> <li>カラーコーン&amp;バー</li> </ul>

①柵内の数字は設置する数  
 ②塗潰の柵はバラ競技終了後に転換する設置物

**特記事項**

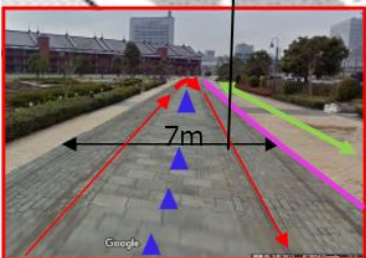
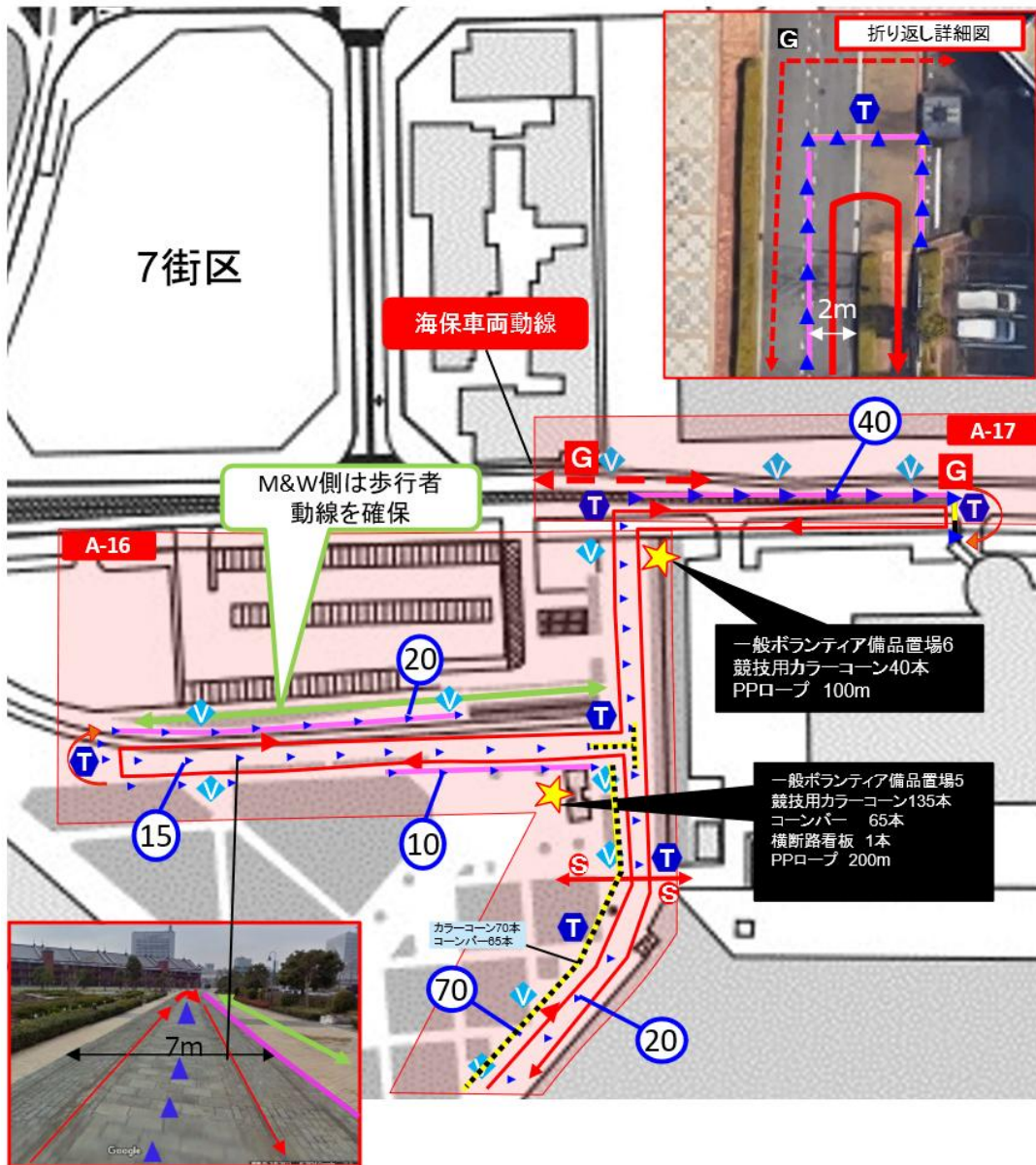
**【備品設置】**  
 ボランティアは青カラーコーン、コース沿いロープの設置。  
 整理員、警備員は  
 交通規制のためのプラ柵、カラーコーンの設置。  
 終わりに次スポーツ推進委員の補助。

**【規制解除】**  
 ○時○分頃最終バイクが山下公園方面へ通過後に、  
 Aエリアの備品を撤去し規制解除へ移行

**【上記4か所「 」の一般ボラの業務内容】**  
 赤レンガへは、税関側からのみ通行可能となる為、  
 税関前の横断歩道を渡って反対側へと案内する。

**○** 横断路看板を流用して、観光船乗り場の案内表示設置。  
 プラ柵に括り付け、乗り場付近はボランティアの手持ちで対応する

# エイジランコース (A-16/A-17)



エリア	A-16/17
所轄	
担当	エリア管理：SED陶山 SED前原
時間	【交通規制時間】 7:00~13:20
業務内容	【カラーコーン設置間隔】 直線は5m間隔
凡例	<ul style="list-style-type: none"> <li><span style="display: inline-block; width: 15px; height: 10px; background-color: yellow; border: 1px solid black; margin-right: 5px;"></span> バイクコース</li> <li><span style="display: inline-block; width: 15px; height: 10px; background-color: pink; border: 1px solid black; margin-right: 5px;"></span> ランコース</li> <li><span style="display: inline-block; width: 10px; height: 10px; border: 1px solid blue; border-radius: 50%; margin-right: 5px;"></span> T TO</li> <li><span style="display: inline-block; width: 10px; height: 10px; border: 1px solid red; border-radius: 50%; margin-right: 5px;"></span> S 整理員</li> <li><span style="display: inline-block; width: 10px; height: 10px; border: 1px solid green; border-radius: 50%; margin-right: 5px;"></span> スポーツ推進委員</li> <li><span style="display: inline-block; width: 10px; height: 10px; border: 1px solid blue; border-radius: 50%; margin-right: 5px;"></span> 一般ボランティア</li> <li><span style="display: inline-block; width: 10px; height: 10px; border: 1px solid black; margin-right: 5px;"></span> G 交通警備</li> <li><span style="display: inline-block; width: 10px; height: 10px; border: 1px solid black; margin-right: 5px;"></span> G 雑踏警備</li> <li><span style="display: inline-block; width: 10px; height: 10px; border: 1px solid black; margin-right: 5px;"></span> 鉄柵</li> <li><span style="display: inline-block; width: 10px; height: 10px; border: 1px solid blue; margin-right: 5px;"></span> プラ柵</li> <li><span style="display: inline-block; width: 10px; height: 10px; border: 1px solid red; margin-right: 5px;"></span> ▲▲▲ 規制用カラーコーン</li> <li><span style="display: inline-block; width: 10px; height: 10px; border: 1px solid blue; margin-right: 5px;"></span> ▲▲▲ 競技用カラーコーン</li> <li><span style="display: inline-block; width: 10px; height: 10px; border: 1px solid blue; margin-right: 5px;"></span> → 車両導線</li> <li><span style="display: inline-block; width: 10px; height: 10px; border: 1px solid red; margin-right: 5px;"></span> ↔ 横断路</li> <li><span style="display: inline-block; width: 10px; height: 10px; border: 1px solid black; margin-right: 5px;"></span> ⤵ ローピング</li> <li><span style="display: inline-block; width: 10px; height: 10px; border: 1px solid black; margin-right: 5px;"></span> ☆ 備置置場</li> <li><span style="display: inline-block; width: 10px; height: 10px; border: 1px solid black; margin-right: 5px;"></span> — PPロープ (10m)</li> </ul>
	<ul style="list-style-type: none"> <li><span style="display: inline-block; width: 10px; height: 10px; border: 1px solid black; margin-right: 5px;"></span> ① 枠内の数字は設置する数</li> <li><span style="display: inline-block; width: 10px; height: 10px; border: 1px solid black; margin-right: 5px;"></span> ② 塗潰の枠はバラ競技終了後に転換する設置物</li> </ul>

**特記事項**

【備品設置・スタッフ配置】  
ボランティアは青カラーコーン等を設置。  
スタッフは一般観客が海保敷地内に入らないよう門を管理。  
終わり次第スポーツ推進委員の補助。

【備品撤去】  
最終バイクが山下公園方面へ通過後に、Aエリアの備品を撤去し規制解除へ移行。

【上記「◆」の一般ボラの業務内容】  
M&Wからの通行者を七街区方面に案内。

【海保車両導線】  
G 海保内車道1車線（建物側）及び歩道をランコースとし、残り1車線（海側）の車道を海保車両導線として相互通行させる。  
警備員はM&W側と、海保基地側に配置し、車両誘導を行う。