

エリア	配置	名前	個別業務
全体	C	浅野 拓哉	全体統括・移動監視・コース最終確認・WCラン先導
埠頭内	D1-D4 D12-D14	AC 墨 さち枝	埠頭内氷川丸寄りエリア統括・バイク先頭選手周回連絡
		T1 浦邊 憲之	スタート側周回合流注意喚起
		T2 山口 政芳	スタート・周回合流地点
		T3 上野 登美子	車線移動注意喚起
		T4 大美 周一	右折注意喚起
		T5 小野 裕之	往路門柱・復路左折・マンホール注意喚起
		T12 諸我 菜摘	路面注意・周回・フィニッシュ分岐注意喚起・周回足切り
	D5-D11	AC 小原 博史	埠頭内本牧寄りエリア統括
		T6 園川 峰紀	往路左折・復路右折・マンホール注意喚起
		T7 森川 文子	路面注意喚起
		T8 沖崎 梨絵	路面注意喚起
T9 丸 尚宏		線路による段差注意喚起	
T10 峯田 義之		線路による段差注意喚起	
T11 酒井 隆博	轍注意喚起		
公道	B1-B3	AC 陣川 学士	公道B1-B3エリア統括(折り返し・パラWCフィニッシュタイミング指示)
		T13 柴本 靖史	折り返し速度注意喚起
		T14 増田 雄太	折り返し監視・折り返し加速監視
		T15 門屋 良	パラWCフィニッシュ対応(公園入路確保)・折り返し加速監視
	B4-B6	AC 対馬 達也	公道B4-B7エリア統括
		T16 野中 正宏	高速コーナ監視
		T17 鈴木 正人	陸橋上部での速度低下による落車監視
	B7-B9	AC 中島 尚樹	公道B7-B9エリア統括(折り返し・横断路)
		T18 瀬川 寛	往路バイク横断路接近連携
		T19 井口 大介	横断路指示
		T20 堀越 和彦	横断路指示
		T21 片倉 亜矢	復路バイク横断路接近連携
		T22 廣澤 克壽	折り返し速度注意喚起
T23 阿部 拓希	折り返し監視・折り返し加速監視		

<共通業務>

①接触・落車事故

- ・後続事故の回避のための注意喚起。
- ・場所(エリア番号)とレースナンバの記録(加害者・被害者共に)。エリアチーフから本部へ連絡する。
- ・メディカル要否の確認。要の場合エリアチーフから本部へ連絡し手配する。(レース#・意識・傷病状況)
- ・レース継続可否の確認。不可の場合DNF。
- ・走行不可バイクの搬送は、レース終了後大会本部で回収。保管場所をエリアチーフから本部へ連絡。

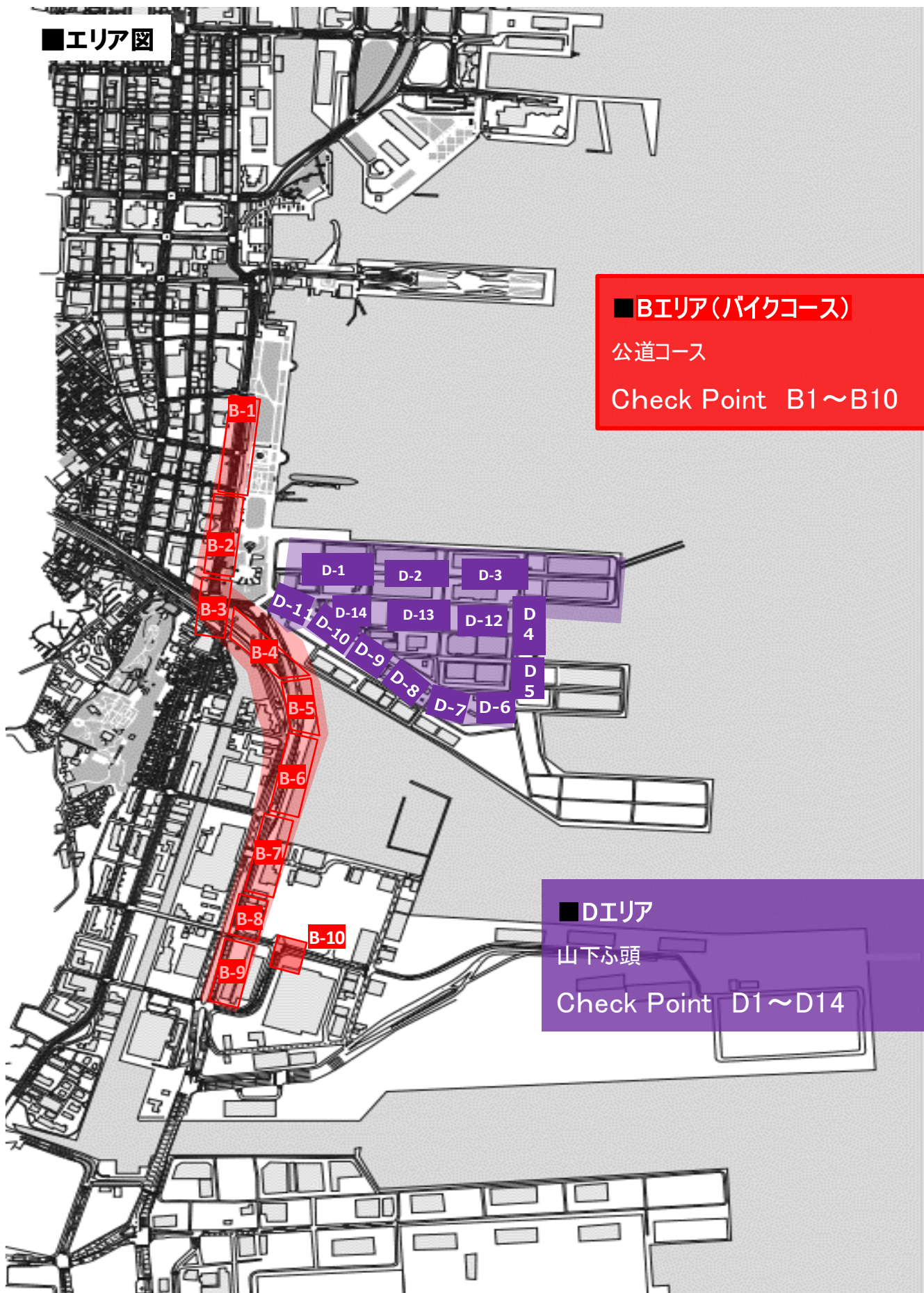
②ドラフティング・キープレフト・ブロッキング監視。

- ・その場で声で注意を行う。悪質な場合はエリアチーフからモータバイクへ無線連絡。
- (注意)今年よりドラフティング距離が15m以内と変更されています。
- ※悪質の定義。明らかな集団走行や、チームでのドラフティングなど

③DNF対応

- ・場所(エリア番号)・レースナンバ・理由を記録。エリアチーフから本部へ連絡する。
- ・メディカル要否の確認。要の場合エリアチーフから本部へ連絡し手配する。(レース#・意識・傷病状況)
- ・アンクルバンド回収(レース終了まで保持し終了後本部へ返却)
- ・自力帰還可能選手へは、歩道を徒歩で帰還を指示する。

■エリア図



■Bエリア(バイクコース)

公道コース

Check Point B1~B10

■Dエリア

山下ふ頭

Check Point D1~D14

■5月17日(日)

スケジュール	選手競技時間	
	先頭	最後尾
◎交通規制開始	7:00 頃	
コース設営	7:00～7:35(バイクスタートまでに公道設営)	
スイムスタート	7:15	11:30
スイムフィニッシュ バイクスタート	7:25	11:55
バイクフィニッシュ ランスタート	8:00	12:55
(トップフィニッシュ)	8:20	—
バイクコース撤収	～ 13:20 頃	
TRI1ランフィニッシュ(コース変更)	8:30前後	
◎交通規制解除	14:00 頃(バイクコース13:20 頃)	
ラン最終フィニッシュ	—	14:10

■周回ポイント/時間

種目	スタンダード (個人・リレー)	スプリント (個人・リレー・パラ)
スイム競技	1周目 22分30秒 2周目 45分00秒	25分00秒
バイク競技	山下ふ頭バス乗り場付近 12時35分以降は次の周回へ入ることができません	
ラン競技	プロムナード出口 13時30分 赤レンガ出口 13時50分 上記を通過できない選手は競技終了となります	
フィニッシュ	3時間45分	2時間00分

■備品

エリア	エリアチーフ	備品
埠頭内	D1-D4 D12-D14 墨 さち枝	トラメガ1・赤旗5・竹ぼうき1・ディスプレイ手袋TO分・エマージェンシーブランケット3・ガムテームなど適量 サイネージ（周回分岐2（大小）・合流2（大小））
	D5-D11 小原 博史	トラメガ1・赤旗5・竹ぼうき1・ディスプレイ手袋TO分・エマージェンシーブランケット3・ガムテームなど適量 サイネージ（合流1（小）・エイド1）
公道	B1-B3 陣川 学士	トラメガ1・赤旗5・竹ぼうき1・ディスプレイ手袋TO分・エマージェンシーブランケット3・ガムテームなど適量
	B4-B6 対馬 達也	トラメガ1・赤旗5・竹ぼうき1・ディスプレイ手袋TO分エマージェンシーブランケット3・ガムテームなど適量
	B7-B9 中島 尚樹	トラメガ1・赤旗5・白旗2竹ぼうき1・ディスプレイ手袋TO分エマージェンシーブランケット3・ガムテームなど適量

■その他

- ・前日5/16(土)15:30集合
山下公園からの山下埠頭入口門周辺
- ・TO配置場所は、当日現地での状況に応じてエリアチーフにて修正あり。
- ・備品もエリアチーフにて過不足補充削減の判断。
前日現品確認と確保。
- ・レッドフラグによりFOPのクローズ、グリーンフラグにより解放・撤収開始。
- ・バイクパートLINEに参加ください。(以下QRコード)
情報共有で活用してください。
緊急の場合はC浅野(080-4414-6160)への
電話連絡をお願いします。



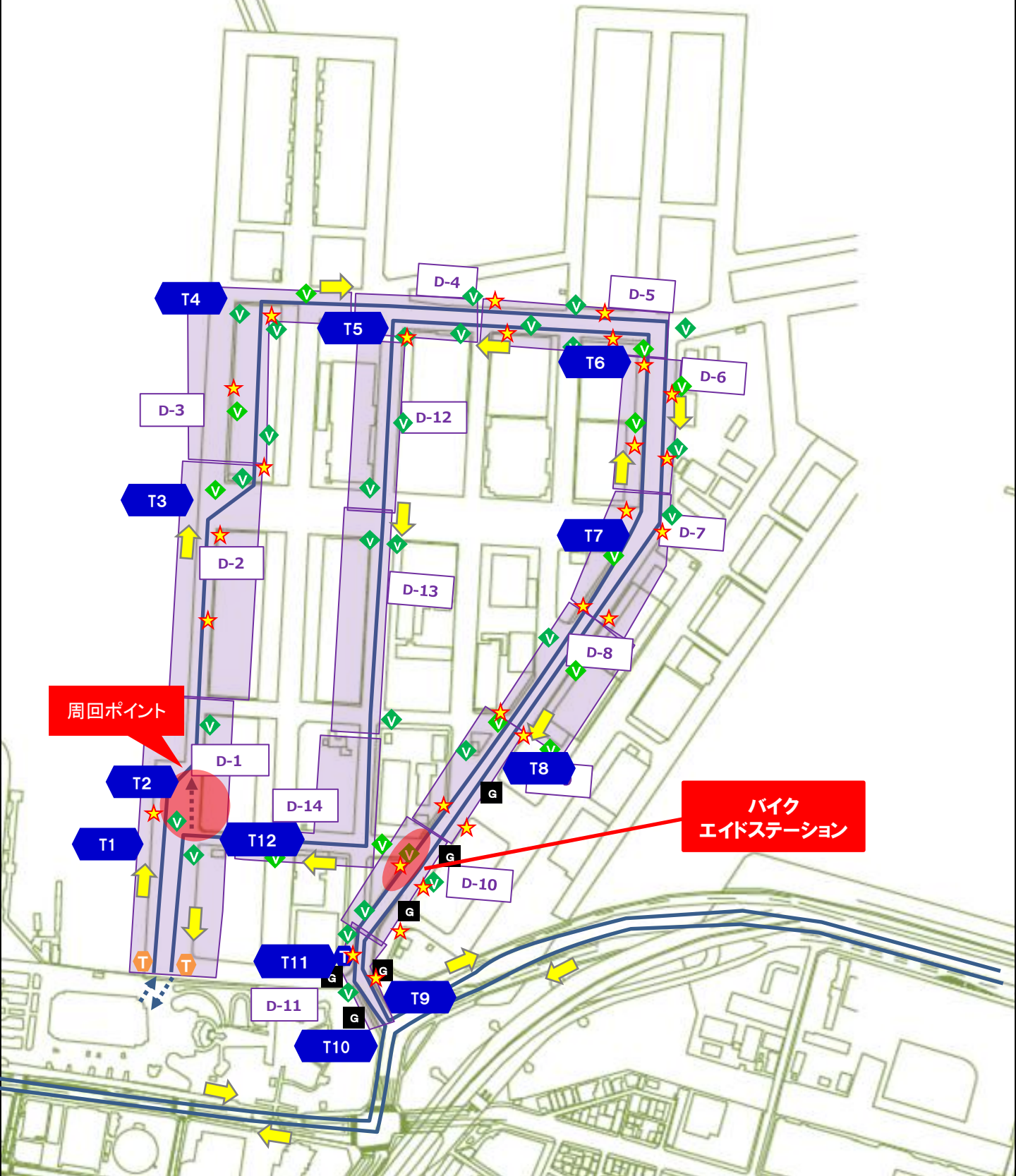
QRコードでグループトークに参加



以降のページは自身の関係するエリアのみ参照でOKです

周回ポイント
トランジション出口
バイク競技関門 (12:35)
以降は周回には出られない

★ : 資材置場



山下ふ頭 バイクコース D-1



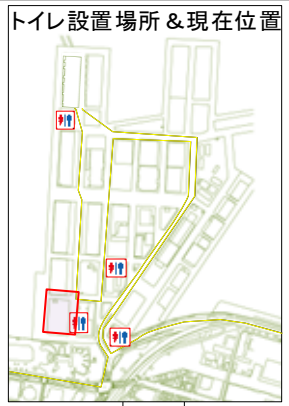
エリア	D-1
所轄	
担当	エリア管理： SED山本、四本 【スポ推：鶴見区】
時間	【交通規制時間】 7:00~13:20



雑草処理状況確認

- TO
 - 整理員
 - スポーツ推進委員
 - 一般ボランティア
 - 交通警備
 - 雑踏警備
 - 鉄柵
 - プラ柵
 - 規制用カラーコーン
 - 競技用カラーコーン
 - 車両導線
 - 横断路
 - ローピング
 - 備品置場
 - PPロープ (10m)
 - カラーコーン&パー
-
- ① 枠内の数字は設置する数
 - ② 塗潰の枠はバラ競技終了後に転換する設置物

	D-1	■ 鶴見区備品置場 1	競技用カラーコーン 65本 コーンパー 48本 矢印看板 1枚
--	-----	-------------	---------------------------------------



山下ふ頭 バイクコース D-2



エリア

D-2

所轄

担当

エリア管理：
SED山本、四本
【スポ推：鶴見区】

時間

【交通規制時間】
7:00~13:20

業務内容

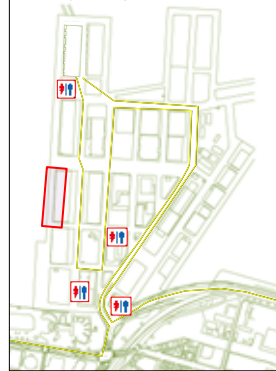
【カラーコーン設置間隔】
直線は20m間隔
カーブはコンバー設置

凡例

- バイクコース
- ランコース
- TO
- 整理員
- スポーツ推進委員
- 一般ボランティア
- 交通警察
- 雑踏警備
- 鉄柵
- プラ柵
- 規制用カラーコーン
- 競技用カラーコーン
- 車両導線
- 横断路
- ローピング
- 備品置場
- PPOープ (10m)
- カラーコーン&パー

	D-2	■ 鶴見区資材置場2	競技用カラーコーン 6本
	D-2	■ 鶴見区資材置場3	競技用カラーコーン 32本 コンバー 10本

トイレ設置場所 & 現在位置



① 枠内の数字は設置する数
② 塗潰の枠はバリア競技終了後に
に転換する設置物

山下ふ頭 バイクコース D-3



エリア

D-3

所轄

担当

エリア管理：
SED山本、四本
【スポ推：鶴見区】

時間

【交通規制時間】
7:00~13:20

業務内容

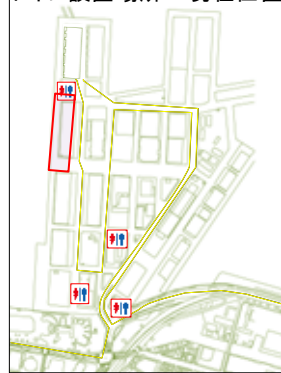
【カラーコーン設置間隔】
直線は20m間隔
カーブはコンバー設置

凡例

- バイクコース
- ランコース
- T TO
- S 整理員
- V スポーツ推進委員
- 一般ボランティア
- G 交通警備
- G 雑踏警備
- 鉄柵
- プラ柵
- 規制用カラーコーン
- 競技用カラーコーン
- 車両導線
- 横断路
- ローピング
- 備品置場
- PPOープ (10m)
- カラーコーン&パー

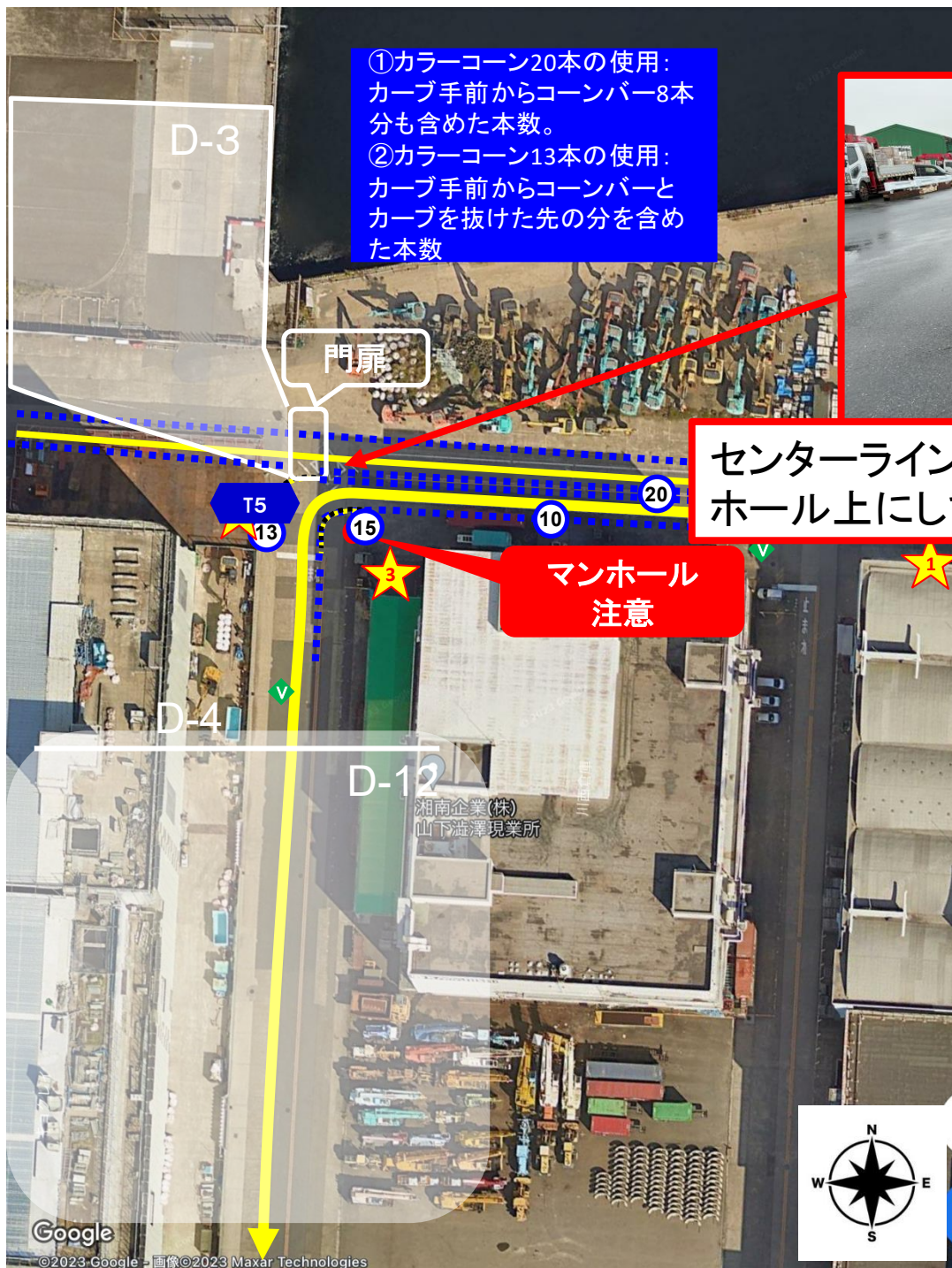
★ 1	D-3	■ 鶴見区備品置場4	競技用カラーコーン 10本
★ 2	D-3	■ 鶴見区備品置場5	競技用カラーコーン 8本
★ 3	D-3	■ 鶴見区備品置場6	競技用カラーコーン 50本 コーンパー 20本

トイレ設置場所 & 現在位置



① 枠内の数字は設置する数
② 塗潰の枠はバテラ競技終了後に
に転換する設置物

山下ふ頭 バイクコース D-4



①カラーコーン20本の使用:
カーブ手前からコーンバー8本
分も含めた本数。
②カラーコーン13本の使用:
カーブ手前からコーンバーと
カーブを抜けた先の分を含め
た本数

センターラインをマン
ホール上にして回避

マンホール
注意

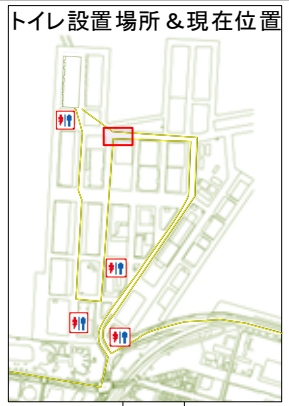
エリア
D-4

業務内容
【カラーコーン設置間隔】
直線は20m間隔
カーブはコンバー設置

コース間(往復)の
緩衝帯は約1m幅
ジグザクにカラーコーン設置

- 凡例
- バイクコース
 - ランコース
 - TO
 - 整理員
 - スポーツ推進委員
 - 一般ボランティア
 - 交通警備
 - 雑踏警備
 - 鉄柵
 - プラ柵
 - 規制用カラーコーン
 - 競技用カラーコーン
 - 車両導線
 - 横断路
 - ローピング
 - 備品置場
 - PPOープ (10m)
 - カラーコーン&パー
- ① 枠内の数字は設置する数
② 塗潰の枠はバラ競技終了後に転換する設置物

★1	D-8	■ 都筑区備品置場1	競技用カラーコーン 10本
★2	D-8	■ 都筑区備品置場2	競技用カラーコーン 30本
★3	D-8	■ 都筑区備品置場3	競技用カラーコーン 15本 コーンバー 10本
★4	D-8	■ 都筑区備品置場4	競技用カラーコーン 13本 コーンバー 8本



山下ふ頭 バイクコース D-5



エリア
D-5

穴処理状況の確認



ショートカット防止

マンホール・穴注意



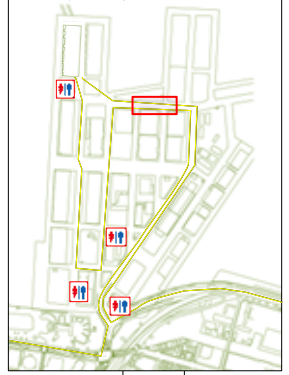
中央カラーコーン設置方法

業務内容
【カラーコーン設置間隔】
直線は20m間隔
カーブはコンバー設置
コース間（往復）の
緩衝帯は約2m幅
シグザクにカラーコーン設置

- 凡例
- バイクコース
 - ランコース
 - TO
 - 整理員
 - スポーツ推進委員
 - 一般ボランティア
 - 交通警備
 - 雑踏警備
 - 鉄柵
 - プラ柵
 - 規制用カラーコーン
 - 競技用カラーコーン
 - 車両導線
 - 横断路
 - ローピング
 - 備品置場
 - PPOープ (10m)
 - カラーコーン&パー
- ① 枠内の数字は設置する数
② 塗潰の枠はバテラ競技終了後に転換する設置物

	D-5	■ 泉区備品置場7	競技用カラーコーン 40本
	D-5	■ 泉区備品置場8	競技用カラーコーン 40本 コンバー 40本
	D-5	■ 泉区備品置場9	競技用カラーコーン 20本
	D-5	■ 泉区備品置場10	競技用カラーコーン 20本

トイレ設置場所 & 現在位置



山下ふ頭 バイクコース D-6



エリア

D-6

所轄

担当

エリア管理：
SED山本、四本
【スポ推：泉区】

時間

【交通規制時間】
7:00~13:20


業務内容

【カラーコーン設置間隔】
直線は20m間隔
カーブはコンバー設置

コース間（往復）の
緩衝帯は約2m幅
シグザクにカラーコーン設置

凡例

- バイクコース
- ランコース
- TO
- 整理員
- スポーツ推進委員
- 一般ボランティア
- 交通警備
- 雑踏警備
- 鉄柵
- プラ柵
- 規制用カラーコーン
- 競技用カラーコーン
- 車両導線
- 横断路
- ローピング
- 備品置場
- PPOープ (10m)
- カラーコーン&パー

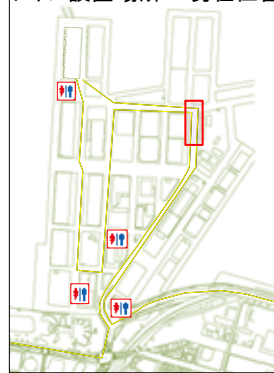


① 枠内の数字は設置する数
② 塗潰の枠はバテ競技終了後に
に転換する設置物

ふ頭外に荷物を搬出する場合、
通過する選手に注意して警備員が車両誘導を行う。

	D-6	■ 泉区備品置場5	競技用カラーコーン 20本
	D-6	■ 泉区備品置場6	競技用カラーコーン 20本

トイレ設置場所 & 現在位置



山下ふ頭 バイクコース D-7



コーンバー用: 7本
直線: 3本

舗装段差あり回避

コーンバー用: 7本
直線: 3本

エリア	D-7
所轄	
担当	
エリア管理:	SED山本、四本
[スポ推: 泉区]	



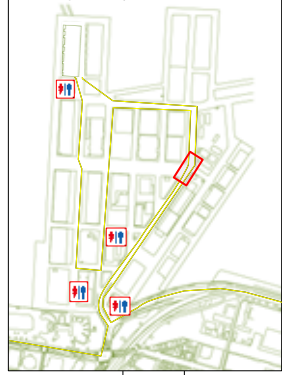
直線は20m間隔
カーブはコーン設置
コース間(往復)の
緩衝帯は約1m幅
シグザクにカラーコーン設置

- 凡例
- バイクコース
 - ランコース
 - T TO
 - S 整理員
 - V スポーツ推進委員
 - V 一般ボランティア
 - G 交通警備
 - G 雑踏警備
 - | 鉄柵
 - | プラ柵
 - ▲ 規制用カラーコーン
 - ▲ 競技用カラーコーン
 - ▶ 車両導線
 - ↔ 横断路
 - ⤵ ローピング
 - ★ 備品置場
 - PPOープ (10m)
 - カラーコーン&パー
- ① 枠内の数字は設置する数
② 塗潰の枠は(ラ)競技終了後に転換する設置物

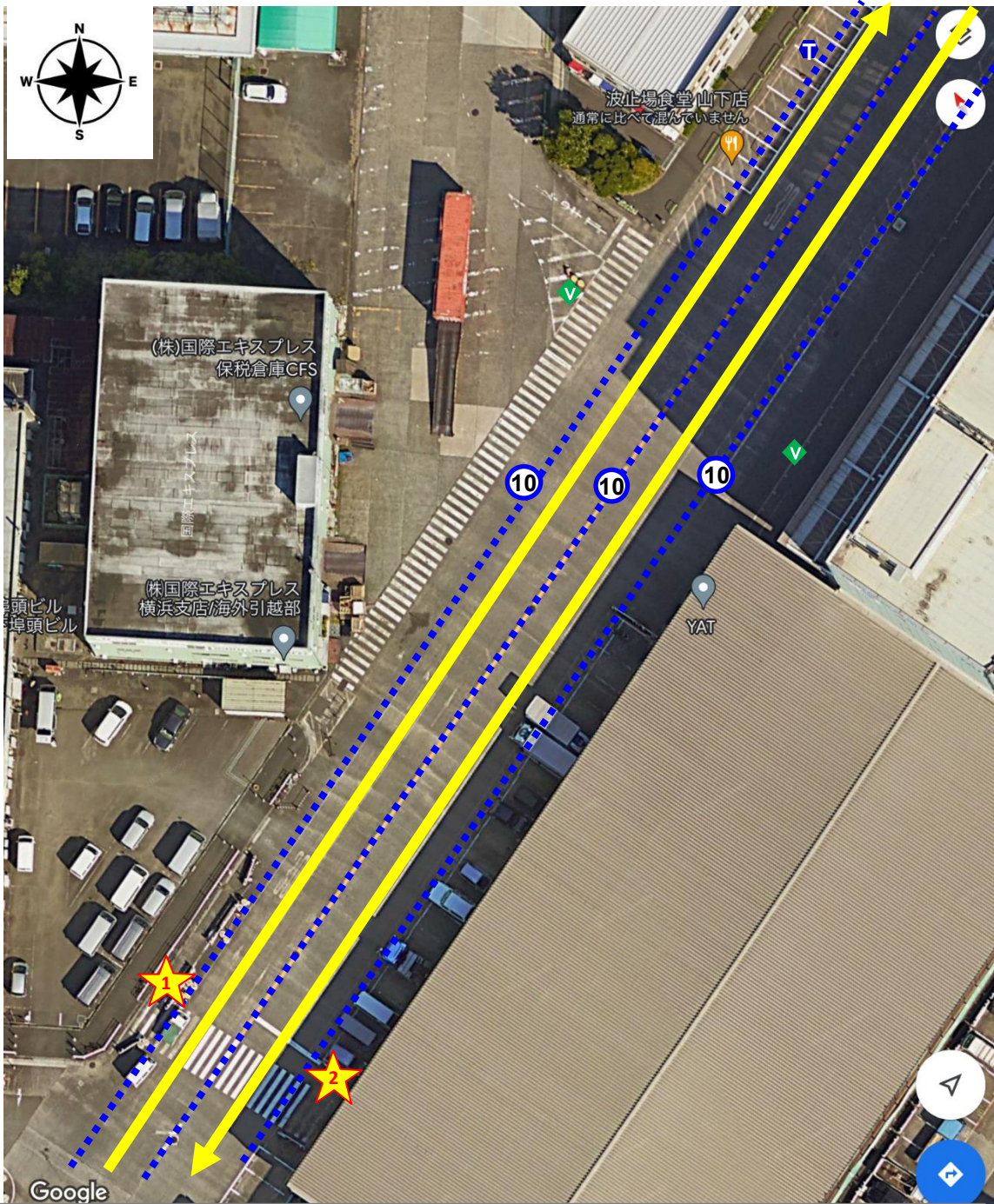
ふ頭外に荷物を搬出する場合、
通過する選手に注意して警備員が車両誘導を行う。

★ 1	D-7	■ 泉区備品置場1	競技用カラーコーン 9本
★ 2	D-7	■ 泉区備品置場2	競技用カラーコーン 4本
★ 3	D-7	■ 泉区備品置場3	競技用カラーコーン 30本 コーンバー 20本
★ 4	D-7	■ 泉区備品置場4	競技用カラーコーン 30本 コーンバー 7本

トイレ設置場所 & 現在位置



山下ふ頭 バイクコース D-8



エリア

D-8

所轄

担当

エリア管理：
SED山本、四本
【スポ推：金沢区】

時間

【交通規制時間】
7：00～13：20


業務内容

【カラーコーン設置間隔】
直線は20m間隔
カーブはコンバー設置

コース間（往復）の
緩衝帯は約2m幅
ジグザクにカラーコーン設置

凡例

- バイクコース
- ランコース
- TO
- 整理員
- スポーツ推進委員
- 一般ボランティア
- 交通警備
- 雑踏警備
- 鉄柵
- プラ柵
- 規制用カラーコーン
- 競技用カラーコーン
- 車両導線
- 横断路
- ローピング
- 備品置場
- PPOープ（10m）
- カラーコーン&パー

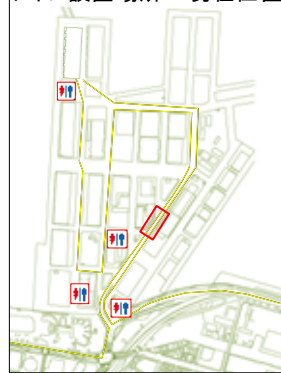


① 枠内の数字は設置する数
② 塗潰の枠はバテラ競技終了後に転換する設置物

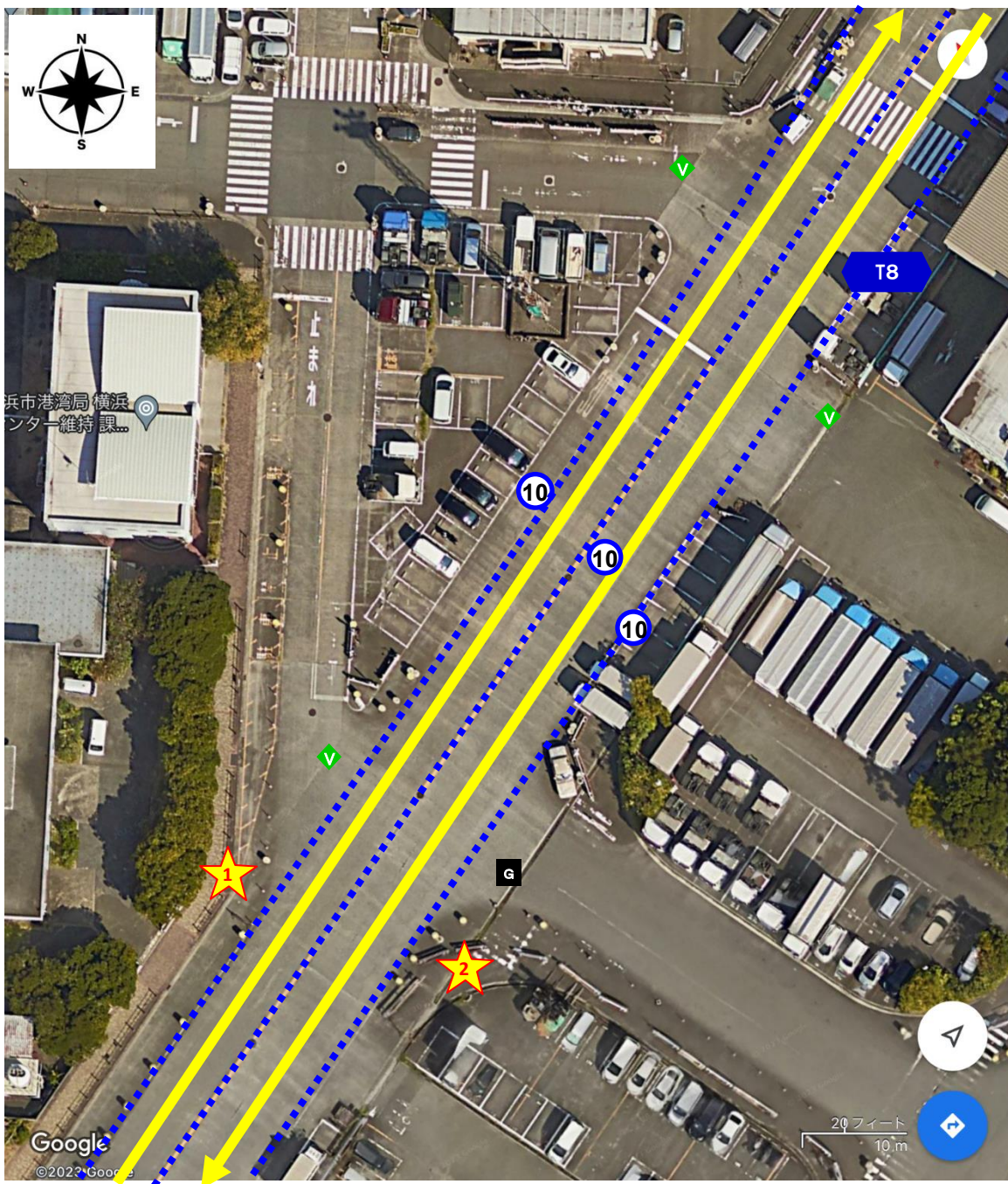
ふ頭外に荷物を搬出する場合、
通過する選手に注意して警備員が車両誘導を行う。

	D-8	■金沢区備品置場8	競技用カラーコーン 10本
	D-8	■金沢区備品置場9	競技用カラーコーン 20本

トイレ設置場所 & 現在位置



山下ふ頭 バイクコース D-9



エリア

D-9

所轄

担当

エリア管理：
SED山本、四本
【スポ推：金沢区】

時間

【交通規制時間】
7：00～13：20

業務内容

【カラーコーン設置間隔】
直線は20m間隔
カーブはコンバー設置

コース間（往復）の
緩衝帯は約2m幅
シグザクにカラーコーン設置

凡例

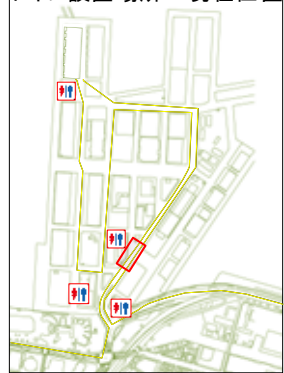
- バイクコース
- ランコース
- TO
- 整理員
- スポーツ推進委員
- 一般ボランティア
- 交通警備
- 雑踏警備
- 鉄柵
- プラ柵
- 規制用カラーコーン
- 競技用カラーコーン
- 車両導線
- 横断路
- ローピング
- 備品置場
- PPOープ（10m）
- カラーコーン&パー

- -
 -
 - ▲
 -
 -
- ① 枠内の数字は設置する数
② 塗潰の枠はバテ競技終了後に
に転換する設置物

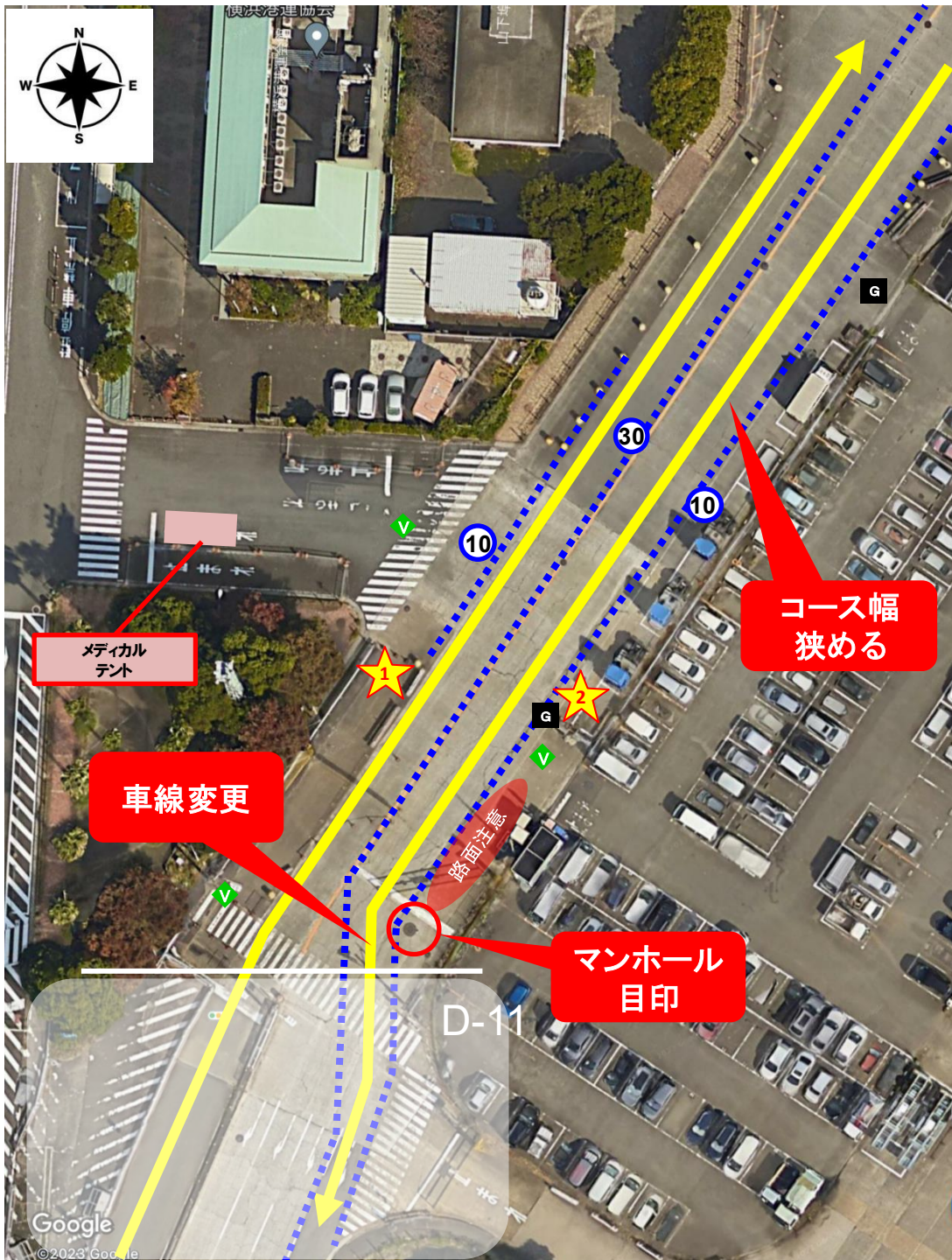
ふ頭外に荷物を搬出する場合、
通過する選手に注意して警備員が車両誘導を行う。

	D-9	■ 金沢区備品置場6	競技用カラーコーン 10本
	D-9	■ 金沢区備品置場7	競技用カラーコーン 20本

トイレ設置場所 & 現在位置



山下ふ頭 バイクコース D-10



エリア

D-10

所轄

担当

エリア管理：
SED山本、四本
【スポ推：金沢区】

時間

【交通規制時間】
7:00~13:20


業務内容

【カラーコーン設置間隔】
直線は20m間隔
カーブはコンバー設置

コース間（往復）の
緩衝帯は約2m幅
シグザクにカラーコーン設置

凡例

- バイクコース
- ランコース
- TO
- 整理員
- スポーツ推進委員
- 一般ボランティア
- 交通警備
- 雑踏警備
- 鉄柵
- プラ柵
- 規制用カラーコーン
- 競技用カラーコーン
- 車両導線
- 横断路
- ローピング
- 備品置場
- PPOープ (10m)
- カラーコーン&パー

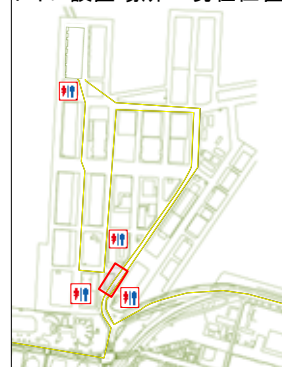


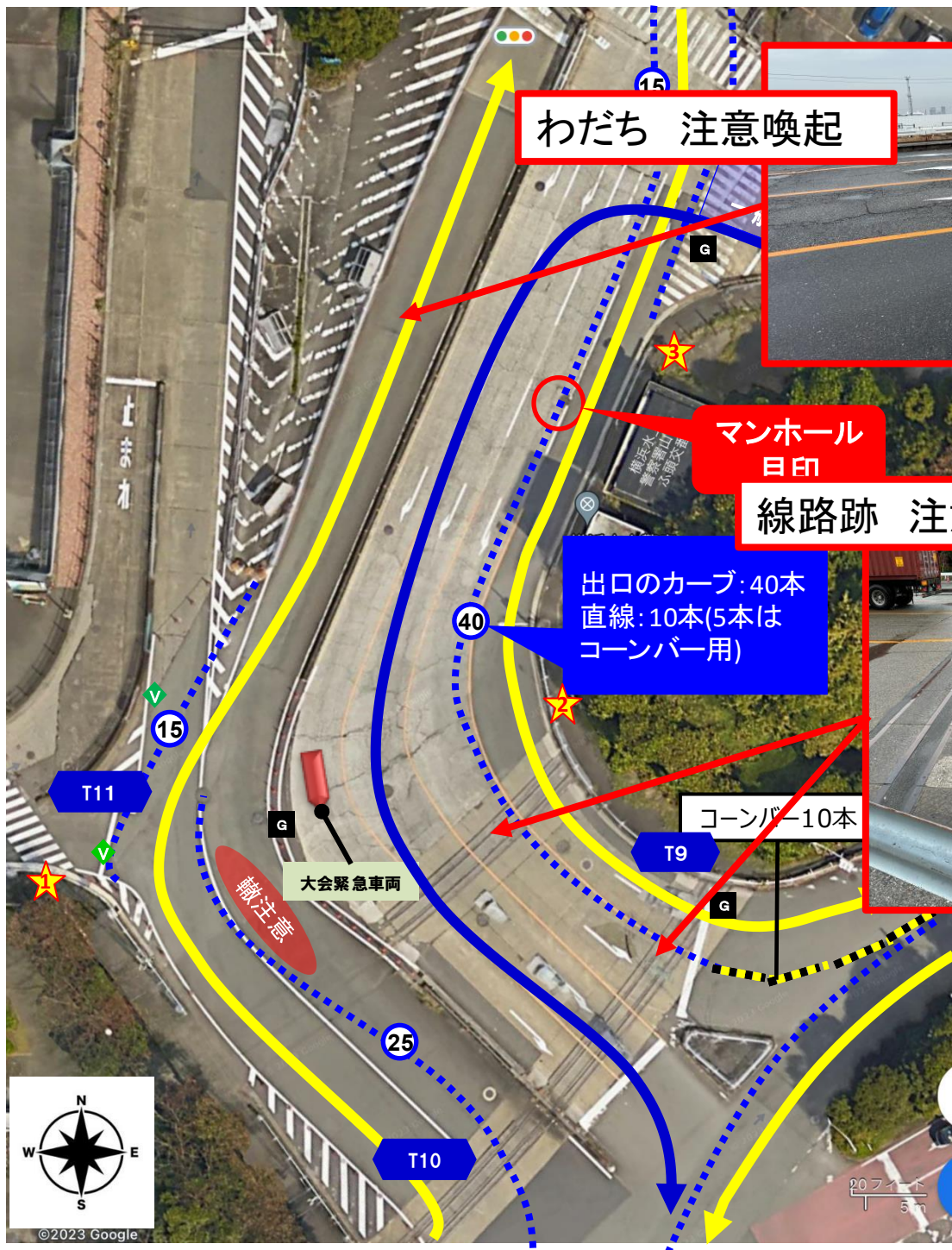
① 枠内の数字は設置する数
② 塗潰の枠はバテ競技終了後に
に転換する設置物

ふ頭外に荷物を搬出する場合、
通過する選手に注意して警備員が車両誘導を行う。

★	D-10	■ 金沢区備品置場4	競技用カラーコーン 40本
★	D-10	■ 金沢区備品置場5	競技用カラーコーン 10本

トイレ設置場所 & 現在位置





【交通規制時間】
7:00~13:20

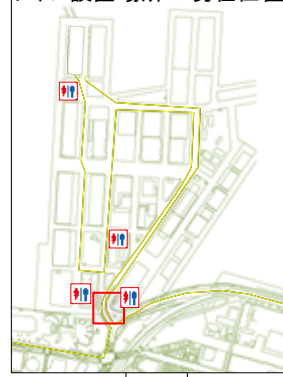


- T** TO
 - S** 整理員
 - ▽** スポーツ推進委員
 - ▽** 一般ボランティア
 - G** 交響警備
 - G** 雑踏警備
 - 鉄柵
 - プラ柵
 - ▲** 規制用カラーコーン
 - ▲** 競技用カラーコーン
 - 車両導線
 - ↔** 横断路
 - ⤵** ローピング
 - ★** 備品置場
 - PPOープ (10m)
 - カラーコーン&パー
- ① 枠内の数字は設置する数
② 塗潰の枠はバリア競技終了後に転換する設置物

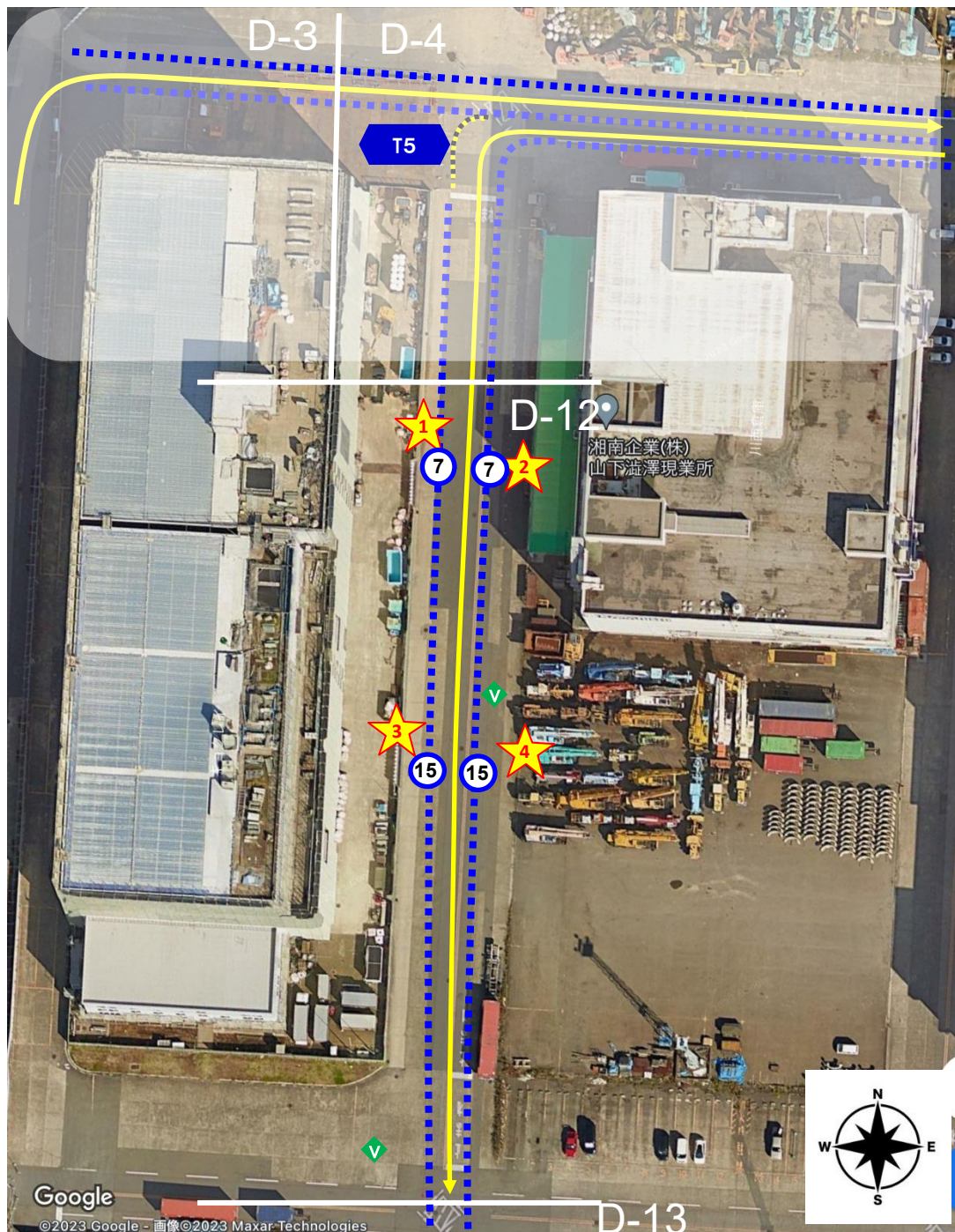
ふ頭外に荷物を搬出する場合、
通過する選手に注意して警備員が車両誘導を行う。

★1	D-11	■ 金沢区備品置場1	競技用カラーコーン 40本
★2	D-11	■ 金沢区備品置場2	競技用カラーコーン 40本 コーンバー 10本
★3	D-11	■ 金沢区備品置場3	競技用カラーコーン 20本

トイレ設置場所 & 現在位置



山下ふ頭 バイクコース D-12



エリア

D-12

所 轄

担 当

エリア管理：
SED山本、四本
【スポ推：都筑区】

時 間

【交通規制時間】
7：00～13：20

業務内容

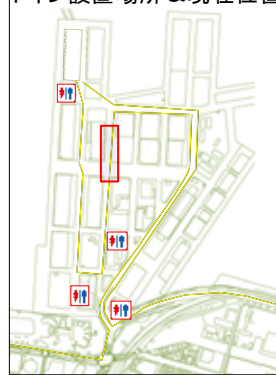
【カラーコーン設置間隔】
直線は20m間隔
カーブはコンバー設置

凡 例

- バイクコース
- ランコース
- TO
- 整理員
- スポーツ推進委員
- 一般ボランティア
- 交通警備
- 雑踏警備
- 鉄 柵
- プラ 柵
- 規制用カラーコーン
- 競技用カラーコーン
- 車両導線
- 横断路
- ローピング
- 備品置場
- PPOープ（10m）
- カラーコーン&パー

	D-12	■ 都筑区備品置場5	競技用カラーコーン 7本
	D-12	■ 都筑区備品置場6	競技用カラーコーン 7本
	D-12	■ 都筑区備品置場7	競技用カラーコーン 15本
	D-12	■ 都筑区備品置場8	競技用カラーコーン 15本

トイレ設置場所 & 現在位置



-
-
-
-
-
-

① 枠内の数字は設置する数
② 塗潰の枠はバテラ競技終了後に転換する設置物

山下ふ頭 バイクコース D-13



エリア

D-13

所轄

担当

エリア管理：
SED山本、四本
【スポ推：都筑区】

時間

【交通規制時間】
7：00～13：20

業務内容

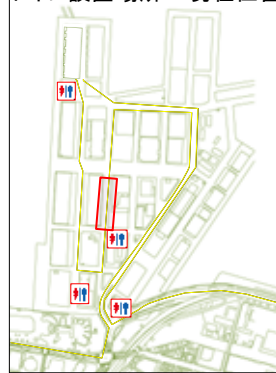
【カラーコーン設置間隔】
直線は20m間隔
カーブはコンバー設置

凡例

- バイクコース
- ランコース
- TO
- 整理員
- スポーツ推進委員
- 一般ボランティア
- 交通警備
- 雑踏警備
- 鉄柵
- プラ柵
- 規制用カラーコーン
- 競技用カラーコーン
- 車両導線
- 横断路
- ローピング
- 備品置場
- PPOープ (10m)
- カラーコーン&パー

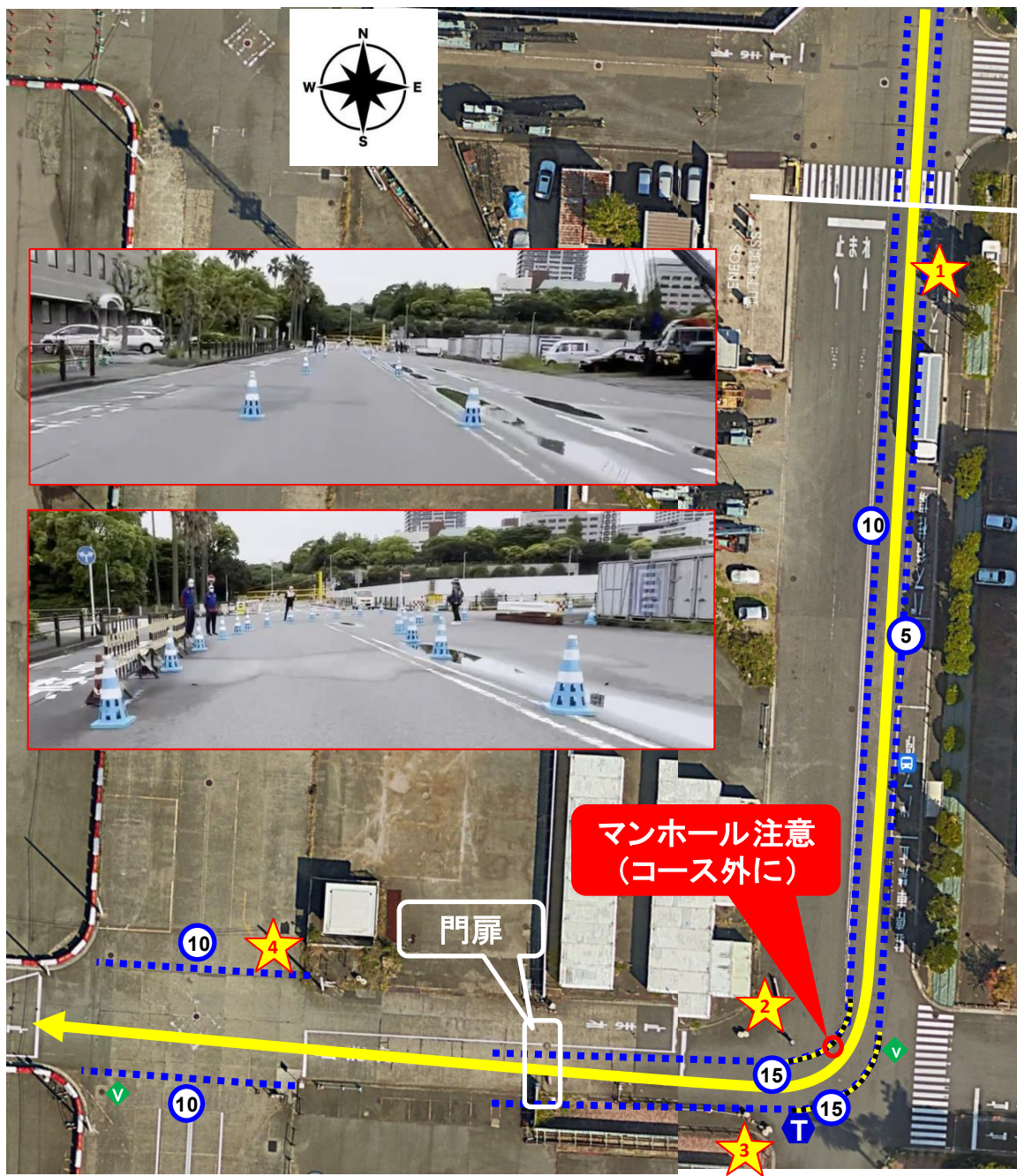
	D-13	■都筑区備品置場9	競技用カラーコーン 5本
	D-13	■都筑区備品置場10	競技用カラーコーン 5本
	D-13	■都筑区備品置場11	競技用カラーコーン 5本
	D-13	■都筑区備品置場12	競技用カラーコーン 5本

トイレ設置場所 & 現在位置



① 枠内の数字は設置する数
② 塗潰の枠はバテラ競技終了後に転換する設置物

山下ふ頭 バイクコース D-14



エリア

D-14

所 轄

担 当

エリア管理：
SED山本、四本
【スポ推：都筑区】

時 間

【交通規制時間】
7：00～13：20

業務内容

【カラーコーン設置間隔】
直線は20m間隔
カーブはコンバー設置

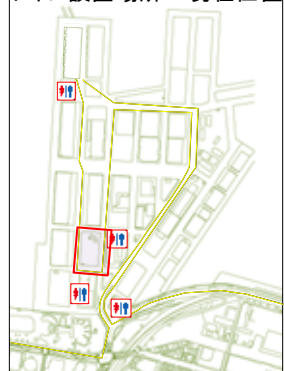
凡 例

- バイクコース
- ランコース
- TO
- 整理員
- スポーツ推進委員
- 一般ボランティア
- 交通警備
- 雑踏警備
- 鉄 柵
- プラ 柵
- 規制用カラーコーン
- 競技用カラーコーン
- 車両導線
- 横断路
- ローピング
- 備品置場
- PPOープ (10m)
- カラーコーン&パー

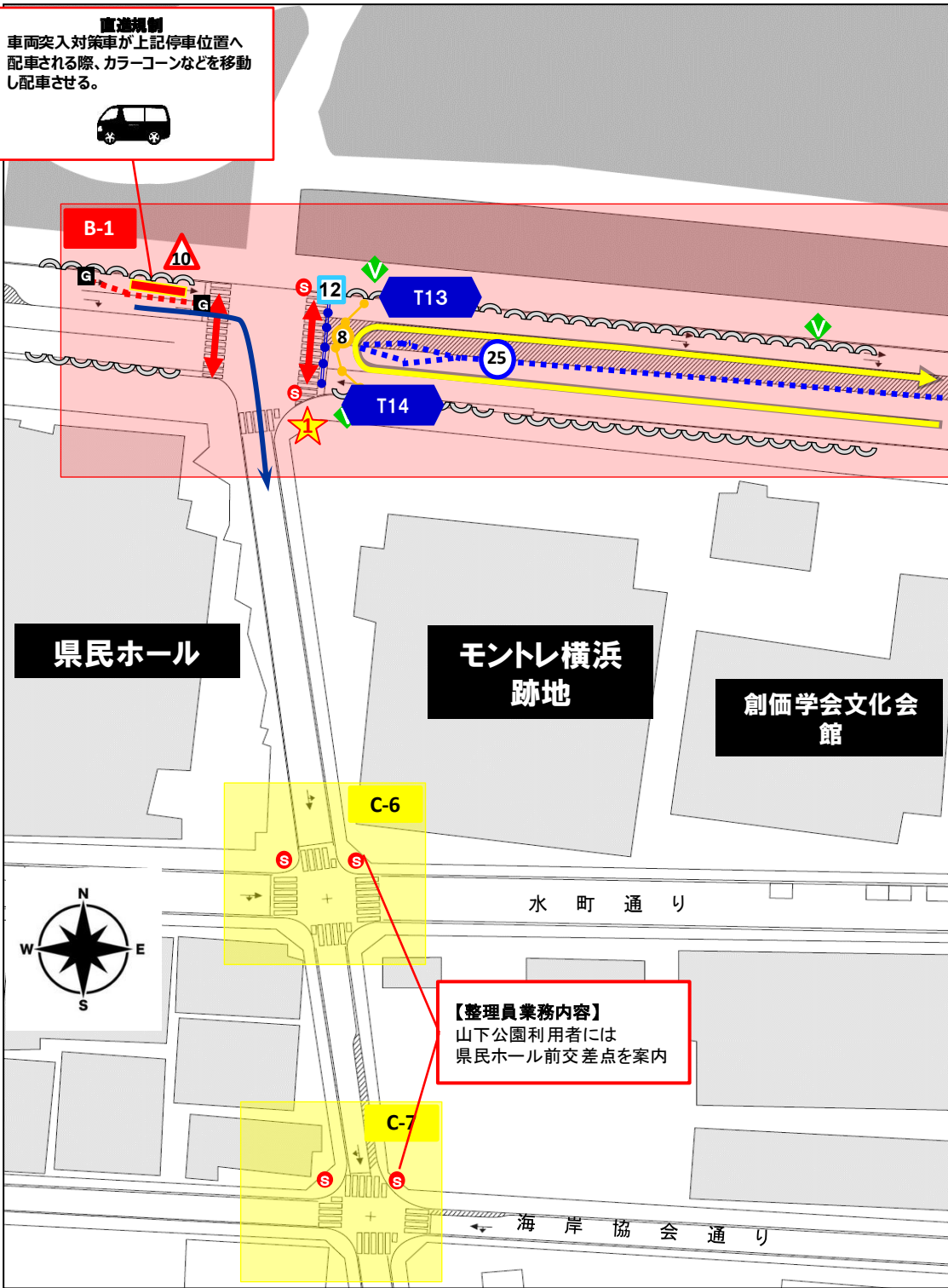
	D-14	■都筑区備品置場13	競技用カラーコーン 15本
	D-14	■都筑区備品置場14	競技用カラーコーン 15本 コンバー 10本
	D-14	■都筑区備品置場15	競技用カラーコーン 15本
	D-14	■都筑区備品置場16	競技用カラーコーン 20本

コーン10本追加

トイレ設置場所 & 現在位置



- ① 枠内の数字は設置する数
- ② 塗潰の枠はバテラ競技終了後に転換する設置物



直進規制
車両突入対策車が上記停車位置へ配車される際、カラーコーンなどを移動し配車させる。

エリア
B-1
所轄
加賀町警察署
担当
エリア管理：SED岩崎 SED長谷川
【スポ推：栄区】

時間

業務内容
【カラーコーン設置間隔】 直線は10m間隔 カーブは2m間隔

凡例
バイクコース
ランコース
TO
整理員
スポーツ推進委員
一般ボランティア
交通警備
雑踏警備
鉄柵
プラ柵
規制用カラーコーン
競技用カラーコーン
車両導線
横断路
ローピング
備品置場

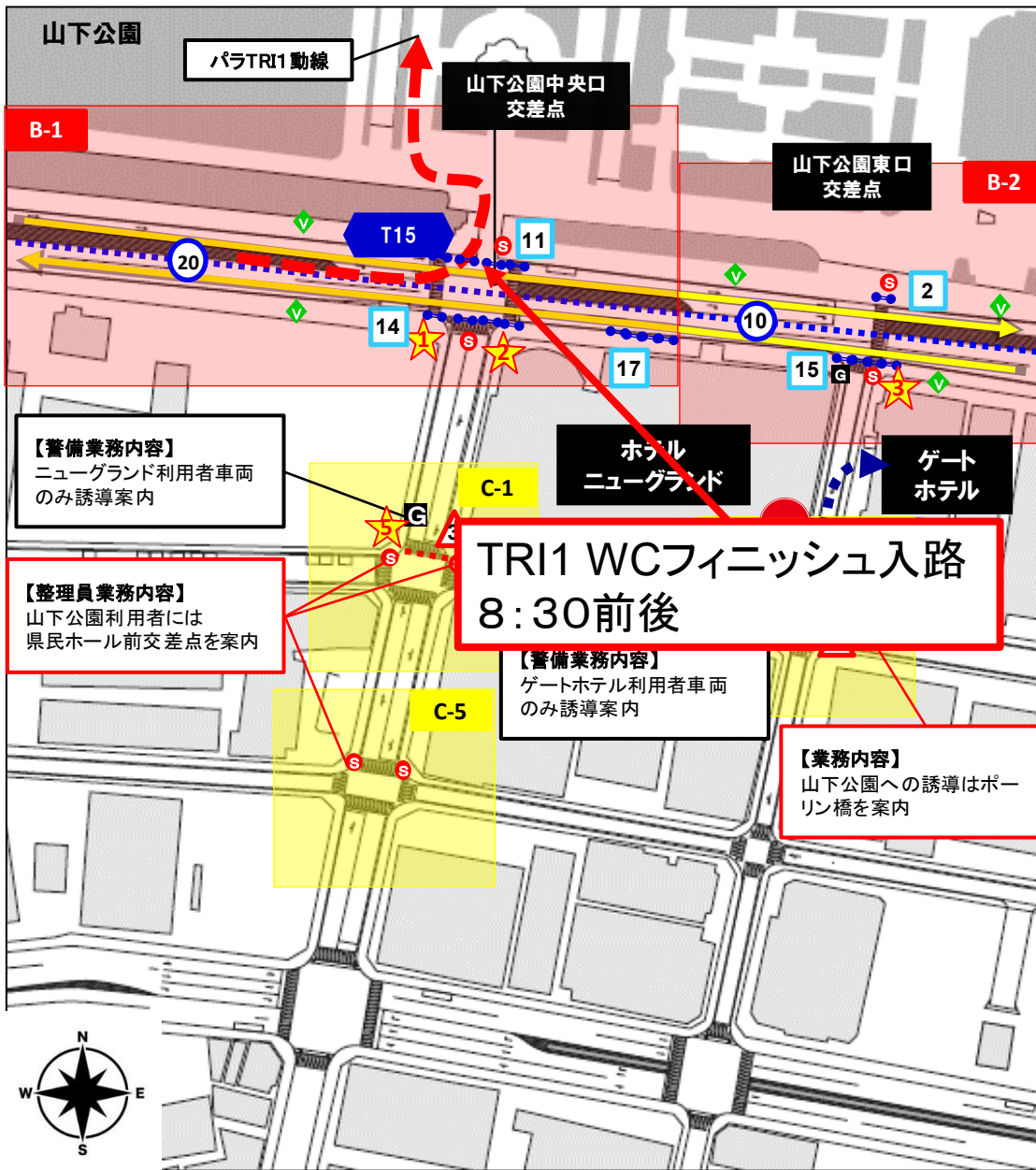
特記事項

【備品設置】
スポーツ推進委員はC P4の備品設置補助。
整理員、警備員は交通規制の為のコーン、プラ柵の設置。

【交通規制解除のついで】
15時20分頃、白バイが大栈橋と山下橋から先導し、規制解除の指示あり。
(※規制解除の詳細は121P参照)
備品は、元の場所にまとめる。

	B1	■ 栄区備品置場1	競技用カラーコーン 25本 プラ柵 12本 公園フェンス 8本
		■ 警備員備品置場26	規制用カラーコーン 10本

① 枠内の数字は設置する数
② 塗潰の枠はバウ競技終了後に転換する設置物



エリア
Bエリア
所轄
加賀町警察署
担当
エリア管理：SED岩崎 長谷川
【スポ推：栄区】
時間

【交通規制時間】
7:00～13:20

業務内容

【カラーコーン設置間隔】
直線は10m間隔
カーブは2m間隔
【誘導案内】
公園の利用者、観戦者の誘導案内。

- 凡例
- バイクコース
 - ランコース
 - TO
 - 整理員
 - スポーツ推進委員
 - 交通警備
 - 雑踏警備
 - 鉄柵 (公団フェンス)
 - プラ柵
 - 規制用カラーコーン
 - 競技用カラーコーン
 - 車両導線
 - 横断路
 - ローピング
 - 備品置場
 - 安全対策用携帯カメラ

特記事項

【備品設置】
スポーツ推進委員はコース中央のカラーコーンの設置。
整理員、警備員は交通規制の為にプラ柵、カラーコーンの設置。
終わりに次スポーツ推進委員の補助。

【規制解除】
最後尾のモーターバイクが山下埠頭方面へUターンした後、
備品を撤去し、白バイの指示のもと規制解除。

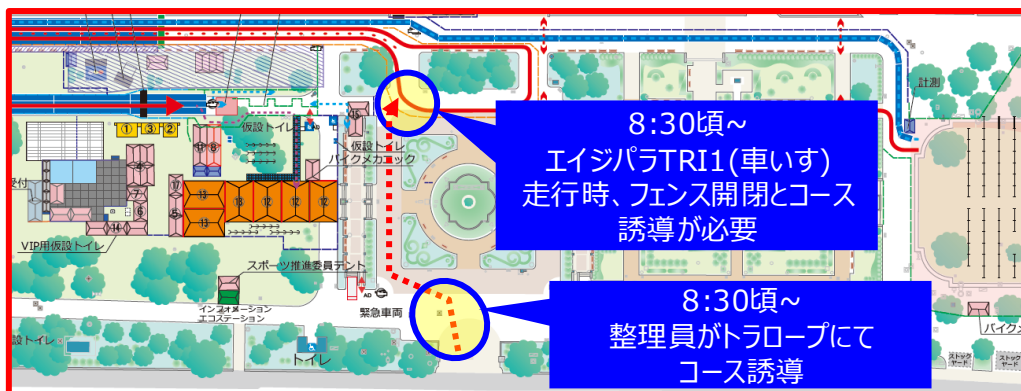
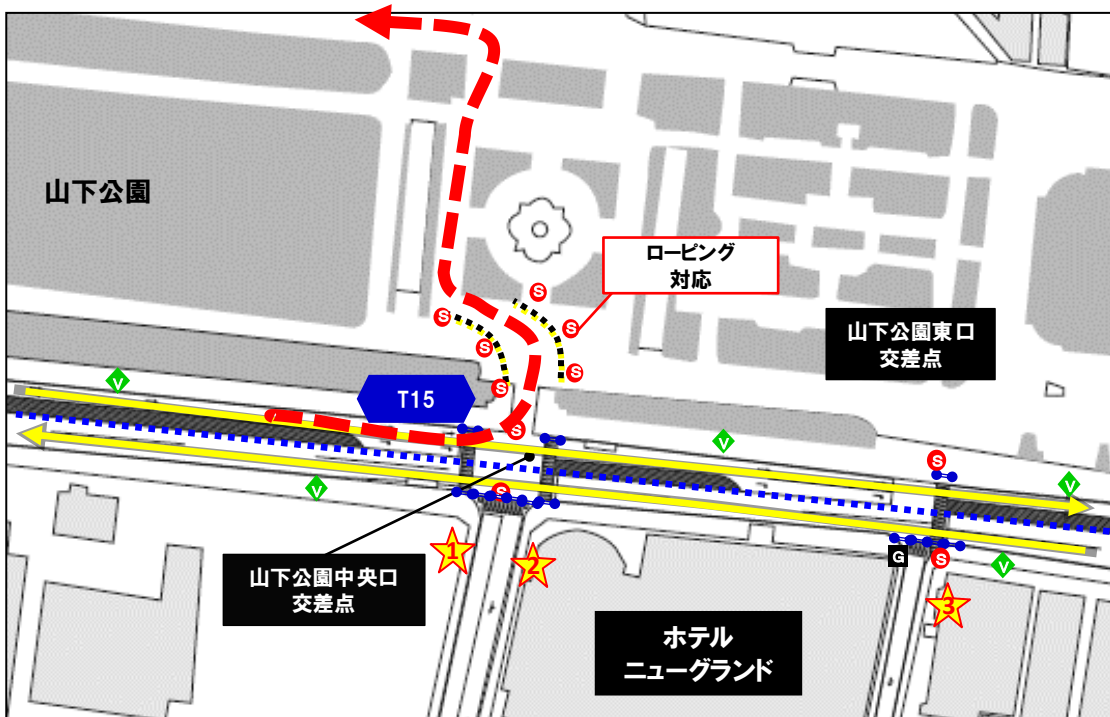
【標識被覆について】
ゲートホテル駐車場への車両導線確保の為、
進入禁止標識を被覆対応。

【備品置場】

★	B1	■栄区備品置場2	競技用カラーコーン20本 プラ柵 25本
★	B1	■栄区備品置場3	プラ柵 17本
★	B2	■栄区備品置場4	競技用カラーコーン 10本 プラ柵 17本
★	C2	■警備員備品置場3	規制用カラーコーン 3本
★	C1	■警備員備品置場27	規制用カラーコーン 3本

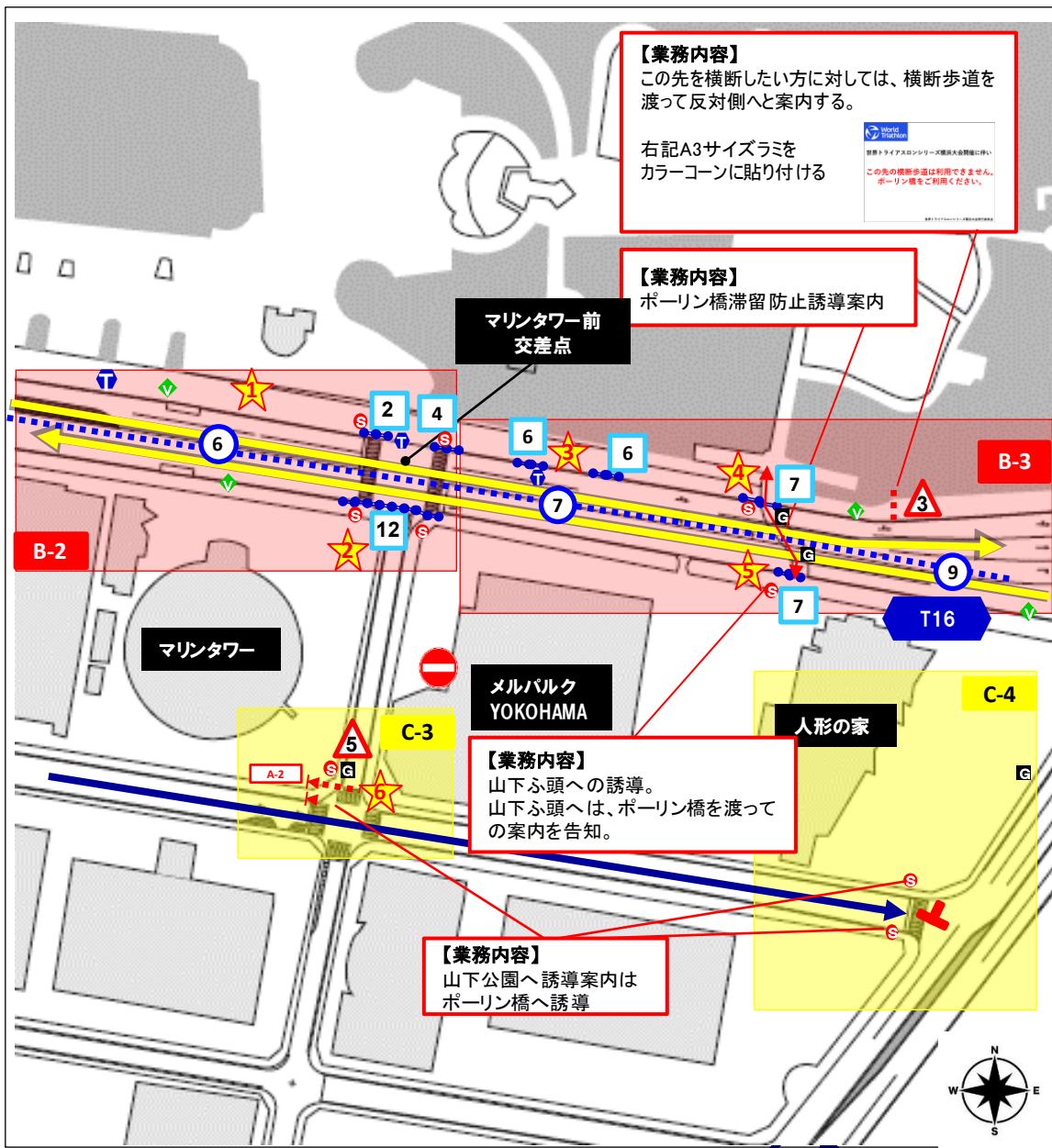
S :9P

①枠内の数字は設置する数
②塗潰の枠はバリア競技終了後に転換する設置物



エイジパラのRUN（車いす）.....▶ は、中央入り口から公園へ入れる。
一時的に鉄柵を開けて導線を確保する
整理委員は、TOの指示のもとトラロープを用いてコーナーを設置する

エリア	B1エリア
所轄	加賀町警察署
担当	エリア管理：SED岩崎 SED長谷川 【スポ推：栄区】
時間	7:00-13:20
業務内容	
凡例	<ul style="list-style-type: none"> バイクコース ランコース PTWCランコース（車いす） T TO S 整理員 スポーツ推進委員 G 交通警察 G 雑踏警備 鉄柵 プラ柵 規制用カラーコーン 競技用カラーコーン 車両導線 横断路 ローピング 備品置場
	<ul style="list-style-type: none"> <p>① 枠内の数字は設置する数 ② 塗潰の枠はパラ競技終了後に転換する設置物</p>



【業務内容】
この先を横断したい方に対しては、横断歩道を渡って反対側へと案内する。
右記A3サイズラミをカラーコーンに貼り付ける

【業務内容】
ポーリン橋滞留防止誘導案内

マリンタワー前
交差点

【業務内容】
山下ふ頭への誘導。
山下ふ頭へは、ポーリン橋を渡っての案内を告知。

【業務内容】
山下公園へ誘導案内はポーリン橋へ誘導

エリア	B・Cエリア
所轄	加賀町警察署
担当	エリア管理：SED岩崎 SED長谷川 【スポ推：栄区、旭区】
時間	【交通規制時間】 7：00～13：20
業務内容	【カラーコーン設置間隔】 直線は10m間隔 カーブは2m間隔 【誘導案内】 公園の利用者、観戦者の誘導案内。
凡例	<ul style="list-style-type: none"> 黄色線：バイクコース 赤色線：ランコース TO：TO S：整理員 緑矢印：スポーツ推進委員 青矢印：一般ボランティア G：交通警備 黒G：雑踏警備 鉄柵 プラ柵 規制用カラーコーン 競技用カラーコーン 車両導線 横断路 ローピング 星印：備品置場
	<p>① 枠内の数字は設置する数 ② 塗潰の柵はバウ競技終了後に転換する設置物</p>

特記事項

S : 11P

【備品設置】
スポーツ推進委員はコース中央のカラーコーンの設置。
整理員、警備員は交通規制の為にプラ柵、カラーコーンの設置。
終わり次第スポーツ推進委員の補助。

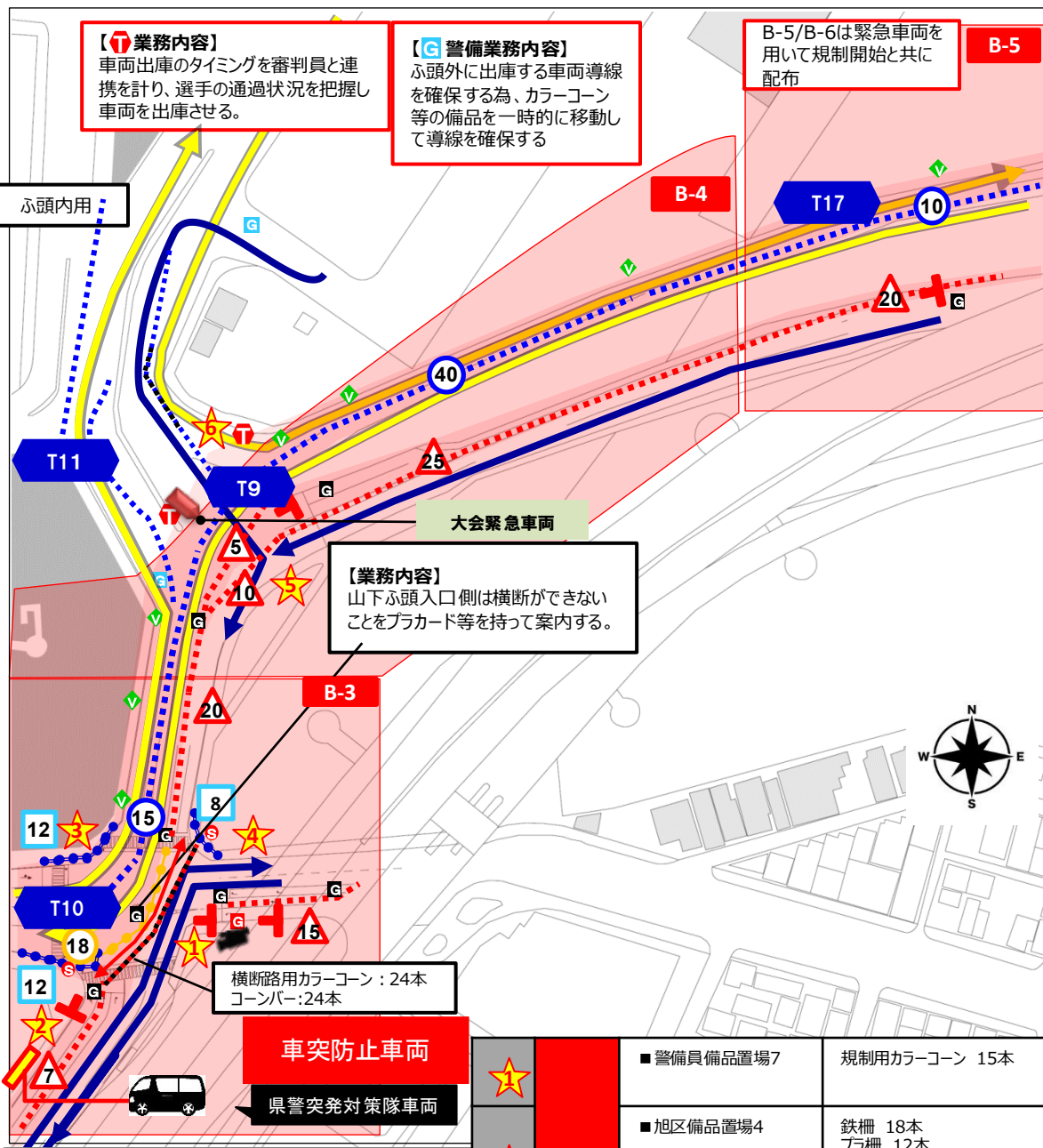
【規制解除】
最後尾のモーターバイクが山下埠頭方面へ通過した後、
備品を撤去し、白バイの指示のもと規制解除

【標識被覆について】
メルバルク跡地の工事作業あり。入出庫車両がある為、被覆対応を実施。



【備品置場】

★1	B2	■栄区備品置場5	競技用カラーコーン 6本 プラ柵 6本
★2		■栄区備品置場6	プラ柵 12本
★3	B3	■旭区備品置場1	競技用カラーコーン 7本 プラ柵 12本
★4		■旭区備品置場2	プラ柵 7本
★5		■警備員備品置場5	規制用カラーコーン 3本
★6	C3	■旭区備品置場3	競技用カラーコーン 9本 プラ柵 7本
		■警備員備品置場6	規制用カラーコーン 5本



【T 業務内容】
車両出庫のタイミングを審判員と連携を計り、選手の通過状況を把握し車両を出庫させる。

【G 警備業務内容】
ふ頭外に出庫する車両導線を確保する為、カラーコーン等の備品を一時的に移動して導線を確保する

B-5/B-6は緊急車両を用いて規制開始と共に配布

【業務内容】
山下ふ頭入口側は横断ができないことをプラカード等を持って案内する。

横断路用カラーコーン：24本
コーンバー：24本

車突防止車両
県警突発対策隊車両

特記事項

【備品設置】
スポーツ推進委員はコース中央のカラーコーンの設置。整理員、警備員は交通規制の為にプラ柵、カラーコーンの設置終わり次第スポーツ推進委員の補助。

【G 業務内容】
直進信号時では停止線でしっかり停止させる。左折信号時に左折誘導。

【規制解除】
最後尾のモーターバイクが山下ふ頭方面へ通過後、Bエリア（ニューランド～山下橋）の備品を撤収し、白バイの先頭固定で規制解除

【山下ふ頭搬入搬出車両について】
規制前に搬入、7時20分までに搬出。

県警車両（車両突入対策車）が上記停車位置へ配車される際、警備員の方でカラーコーンなどを移動し配車させてください。

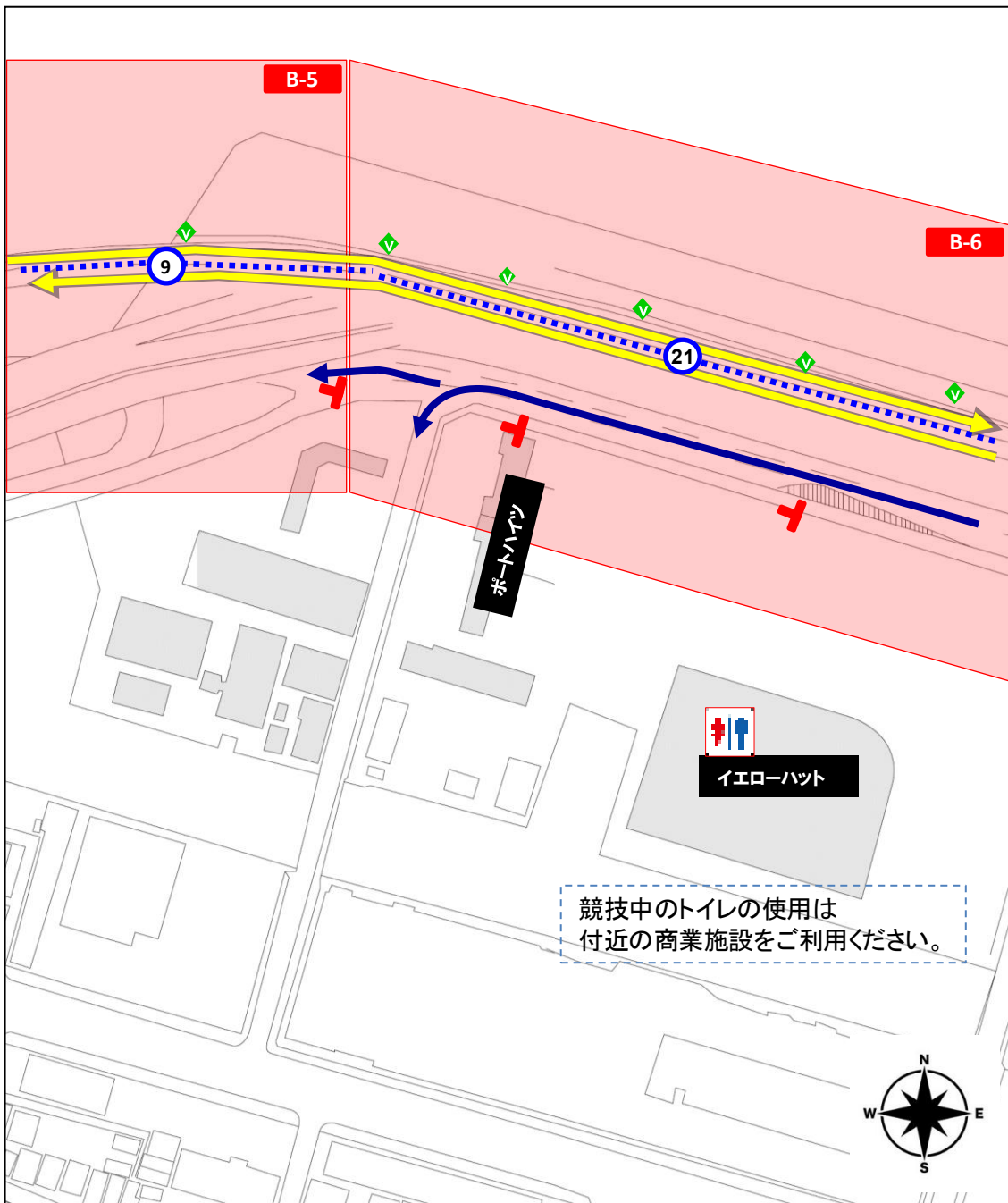
エリア	B1エリア
所轄	横浜水上警察署 加賀町警察署
担当	
エリア管理：	SED岩崎・長谷川 【スボ推：旭区】

時間	
【交通規制時間】	7：00～13：20

業務内容	
【カラーコーン設置間隔】	直線は10m間隔 カーブは2m間隔
【誘導案内】	誘導看板の告知 埠頭外に出る車両の誘導

凡例	
	バイクコース
	ランコース
	TO
	整理員
	スポーツ推進委員
	交通警備
	雑踏警備
	鉄柵 (公団フェンス)
	プラ柵
	規制用カラーコーン
	競技用カラーコーン
	車両導線
	横断路
	ローピング
	備品置場
	安全対策用 携帯カメラ
	①枠内の数字は設置する数
	②塗潰の枠は1回競技終了後に転換する設置物

★	B3	■警備員備品置場7	規制用カラーコーン 15本
		■旭区備品置場4	鉄柵 18本 プラ柵 12本 大会バナー 2枚
		■警備員備品置場8	規制用カラーコーン 7本
		■旭区備品置場5	競技用カラーコーン 15本 プラ柵 12本
		■旭区備品置場6	プラ柵 8本
★	B4	■警備員備品置場9	規制用カラーコーン 20本 カラーコーン(横断路用)24本 コーンバー(横断路用)24本
		■警備員備品置場11	規制用カラーコーン 40本 予備規制用カラーコーン10本
★	B5	■警備員備品置場12	規制用カラーコーン 20本
★	B4	■旭区備品置場7	競技用カラーコーン 40本
		■旭区備品置場8	競技用カラーコーン 19本 かご台車1台
		※B5用	



競技中のトイレの使用は
付近の商業施設をご利用ください。

特記事項

【備品設置】
スポーツ推進委員はコース中央のカラーコーンの設置。
整理員、警備員は交通規制の為のプラ柵、カラーコーンの設置。
終わり次第スポーツ推進委員の補助。

【規制解除】
〇時〇分頃最後尾のモーターバイクが山下ふ頭方面へ通過後、
Bエリア（県民ホール前～鷗橋）の備品を撤収し、
白バイの先頭固定で規制解除。

【注意事項】
首都高速道路出入口部分については、
人侵入防止のセンサーがあるため、立入らない事。

エリア

B-5.6

所轄

加賀町警察署

担当

エリア管理： SED松田
SED堀本
【スポ推： 旭区、港北区】

時間


【交通規制時間】
7：00～13：20

業務内容

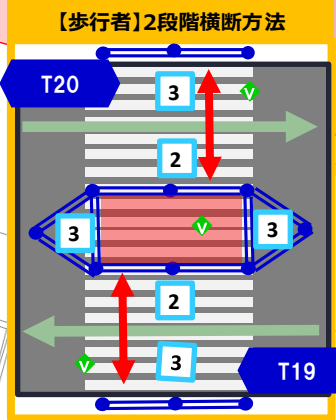
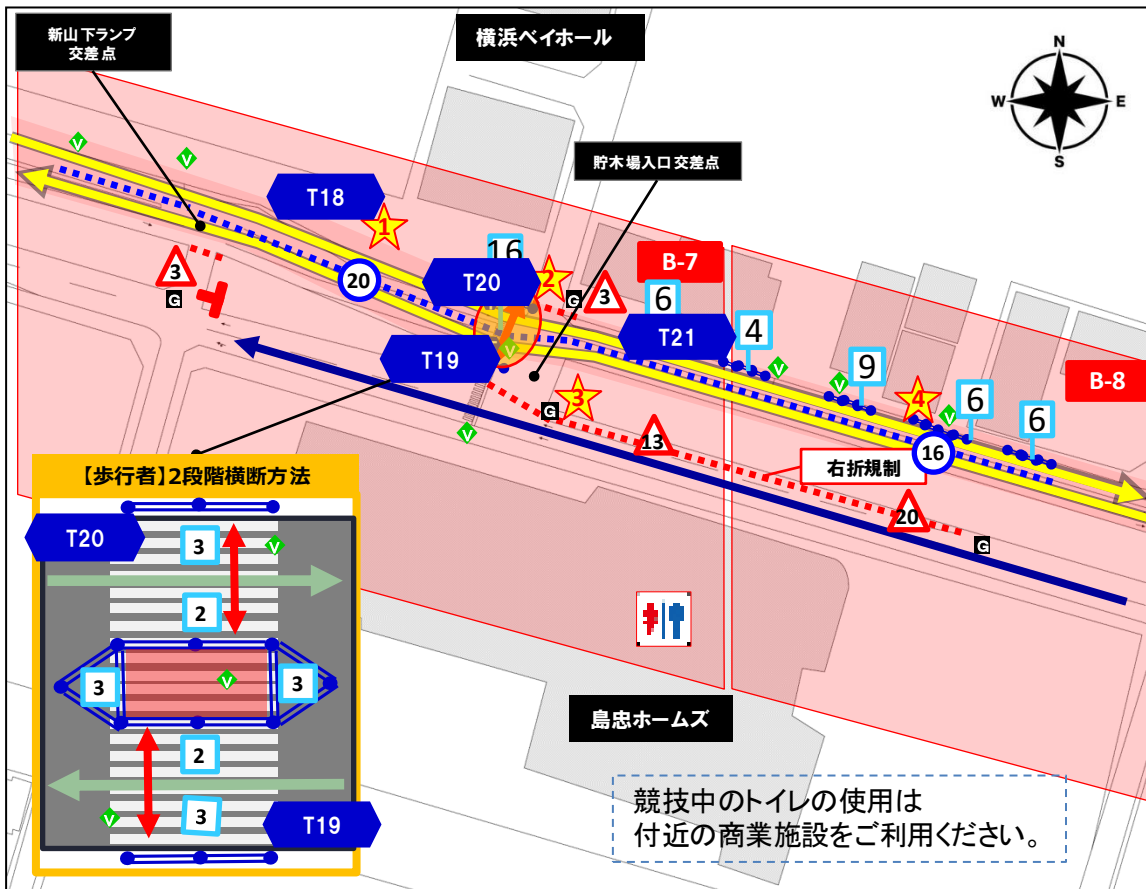
【カラーコーン設置間隔】
直線は10m間隔
カーブは2m間隔
【誘導案内】
誘導看板の告知

凡例

- バイクコース
- ランコース
- TO
- 整理員
- スポーツ推進委員
- 一般ボランティア
- 交通警備
- 雑踏警備
- 鉄柵
- プラ柵
- 規制用カラーコーン
- 競技用カラーコーン
- 車両導線
- 横断路
- ローピング
- 備品置場



① 枠内の数字は設置する数
② 塗潰の枠はバテ競技終了後に転換する設置物



競技中のトイレの使用は
付近の商業施設をご利用ください。

エリア	B-7.8
所轄	加賀町警察署
担当	
エリア管理	SED松田 SED堀本
【スボ推】	港北区、青葉区

時間	
【交通規制時間】	7:00~13:20

業務内容	
【カラーコーン設置間隔】	直線は10m間隔 カーブは2m間隔
【誘導案内】	誘導看板の告知

特記事項

- 【備品設置】**
スポーツ推進委員はコース中央のカラーコーンの設置。整理員、警備員は交通規制の為にプラ柵、カラーコーンの設置。終わりに次第スポーツ推進委員の補助。
- 【規制解除】**
最後尾のモーターバイクが山下ふ頭方面へ通過後、Bエリア（県民ホール前～鷗橋）の備品を撤収し、白バイの先頭固定で規制解除。
- 【待機エリアの運用について】**
往路・復路に対応するTO・整理員を配置し、対応するTOからの指示で整理員が歩行者を誘導し、安全に横断させる。
- 【注意事項】**
首都高速道路出入口部分については、人侵入防止のセンサーがあるため、立入らない事。

【備品置場】

★	B7	■港北区備品置場1 ※B6用含む	競技用カラーコーン 41本 かご台車 1台 ※競技用カラーコーン21本 とかが台車1台はB6用
		■警備員備品置場17	規制用カラーコーン 3本
★	B7	■港北区備品置場2	プラ柵 22本 横断路看板 2本 横断路用コーンバー4本
		■警備員備品置場18	規制用カラーコーン 3本
★	B7	■警備員備品置場19	規制用カラーコーン 13本
	B8	■警備員備品置場20	規制用カラーコーン 20本
★	B8	■青葉区備品置場1	競技用カラーコーン 16本 プラ柵 25本

凡例

- バイクコース
 - ランコース
 - TO
 - 整理員
 - スポーツ推進委員
 - 一般ボランティア
 - 交通警備
 - 雑踏警備
 - 鉄柵
 - プラ柵
 - 規制用カラーコーン
 - 競技用カラーコーン
 - 車両導線
 - 横断路
 - ローピング
 - 備品置場
- ① 枠内の数字は設置する数
② 塗潰の枠はバフ競技終了後に転換する設置物



エリア
B-9.10

所轄
加賀町警察署

担当
エリア管理： SED松田
SED堀本
【スポ推：青葉区】

時間
【交通規制時間】
7：00～13：20

業務内容
【カラーコーン設置間隔】
直線は10m間隔
カーブは2m間隔
【誘導案内】
誘導看板の告知

凡例

- バイクコース
- ランコース
- TO
- 整理員
- スポーツ推進委員
- 交通警備
- 雑踏警備
- 鉄柵（公団フェンス）
- プラ柵
- 規制用カラーコーン
- 競技用カラーコーン
- 車両導線
- 横断路
- ローピング
- 備品置場
- 安全対策用携帯カメラ

①柵内の数字は設置する数
②塗潰の柵はバテ競技終了後に転換する設置物

特記事項		【備品置場】	
<p>【備品設置】 スポーツ推進委員はコース中央のカラーコーンの設置。 整理員、警備員は交通規制の為にプラ柵、カラーコーンの設置。 終わりに次スポーツ推進委員の補助。</p> <p>【規制解除】 最終バイクが山下公園方面へ通過後、 Aエリアの備品を撤去し、規制解除</p>			
★	B9	■ 青葉区備品置場2	競技用カラーコーン 18本 プラ柵 8本
		■ 警備員備品置場21	規制用カラーコーン 4本
★	B10	■ 青葉区備品置場3	競技用カラーコーン 17本 公団フェンス 4本
		■ 警備員備品置場22	規制用カラーコーン 4本