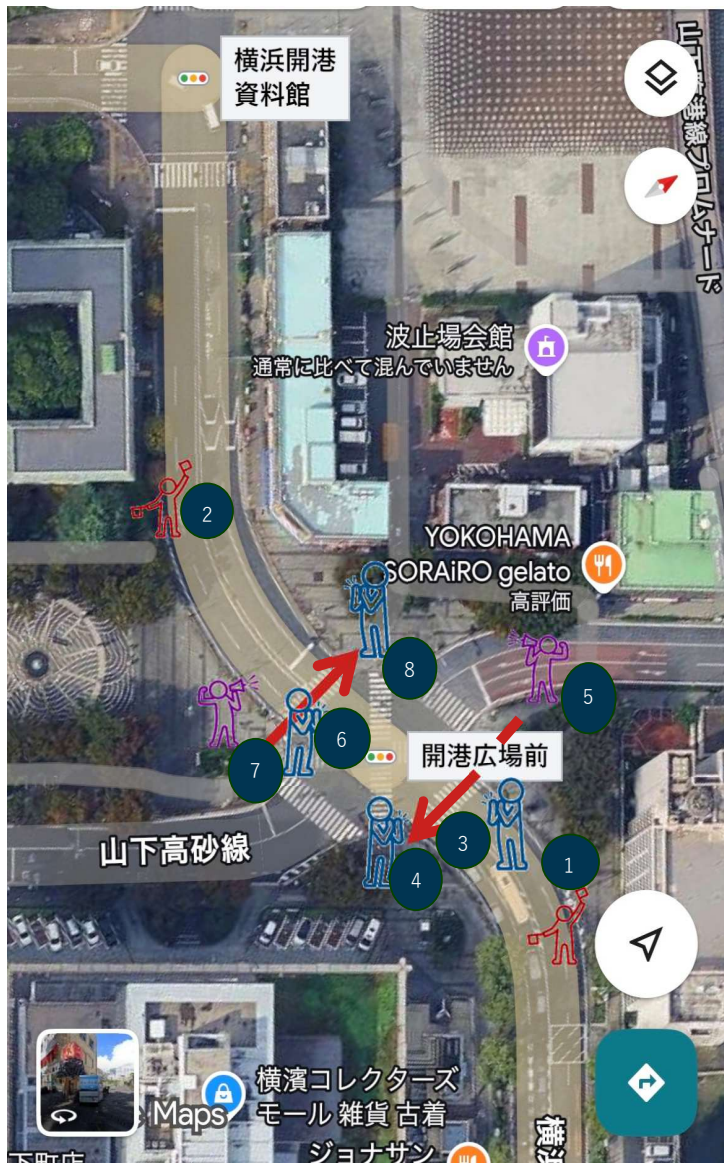


2026 WTCS 横浜 オペレーションマニュアル【エリート/エリートパラ CP7-8 シルクセンター～開港広場前】

ポジション	5時					6時					7時					8時					9時					10時					11時					12時					13時					14時					15時				
	0	10	20	30	40	50	0	10	20	30	40	50	0	10	20	30	40	50	0	10	20	30	40	50	0	10	20	30	40	50	0	10	20	30	40	50	0	10	20	30	40	50	0	10	20	30	40	50	0	10	20	30	40	50	
交通規制/イベント						6:30交通規制開始															大さん橋にてフラグスイートあり10:00-19:00					ファミリーラン～12:15															15:20交通規制解除														
競技						エリート・パラ(6:50スタート)															エリート女子 (10:15スタート)										エリート男子(13:00スタート)																								
スィム						SWIM=0.75km<0.75km×1Laps>															SWIM=1.5km<0.75km×2Laps>										SWIM=1.5km<0.75km×2Laps>																								
バイク						BIKE=20km<5km×4Laps>															BIKE=40km<4km×10Laps>										BIKE=40km<4km×10Laps>																								
ラン						RUN=5km<1.67km×3Laps> PTS2-5 PTVI															RUN=10km<2.5km×4Laps>										RUN=10km<2.5km×4Laps>																								
# 担当 備品	万が一に備え"笛"を忘れずに!					RUN=5km<2.5km×2Laps> PTWC																																																	
C 高田 紅白旗	TO集合 備品:黄旗2本、白旗2本、赤旗6本、 踏み台2台、竹ぼうき2本、 トラメガ2個 設定時間は20分間(交通規制開始～エリート(パラ)競技開始)					全体統括 CP7コース転換					全体統括					同左					同左					同左					同左																								
SC 小池 紅白旗						パラ時は③横断路中州コントロール 前田さんの合図で開閉					統括補助					同左					同左					同左					同左																								
1 大橋 黄旗						①旗振り 往路は小池昌さんに向けて、復路はCP6に向けて					同左					同左					同左					同左					同左																								
2 小池 黄旗						②旗振り 往路はCP9に向けて、復路は大橋さんに向けて					同左					同左					同左					同左					同左																								
3 山口						パラ時はYP1-4担当					③横断路 前田さんの合図で開閉					同左					同左					同左					同左																								
4 HQ補充 竹ぼうき						④横断路 前田さんの合図で開閉					同左					同左					同左					同左					同左																								
5 前田 トラメガ・赤旗						⑤横断路指示 開閉指示					同左					同左					同左					同左					同左																								
6 澁谷 竹ぼうき						⑥横断路中州コントロール 長谷さんの合図で開閉					同左					同左					同左					同左					同左																								
7 長谷 トラメガ・赤旗	⑦横断路指示 開閉指示					同左					同左					同左					同左					同左																													
8 大美	⑧横断路 長谷さんの合図で開閉					同左					同左					同左					同左					同左					同左																								

【TO配置】 チーフ・サブチーフはメインCP8にいます!



【共通：事故発生時の対応と情報伝達ルート、リタイア対応】

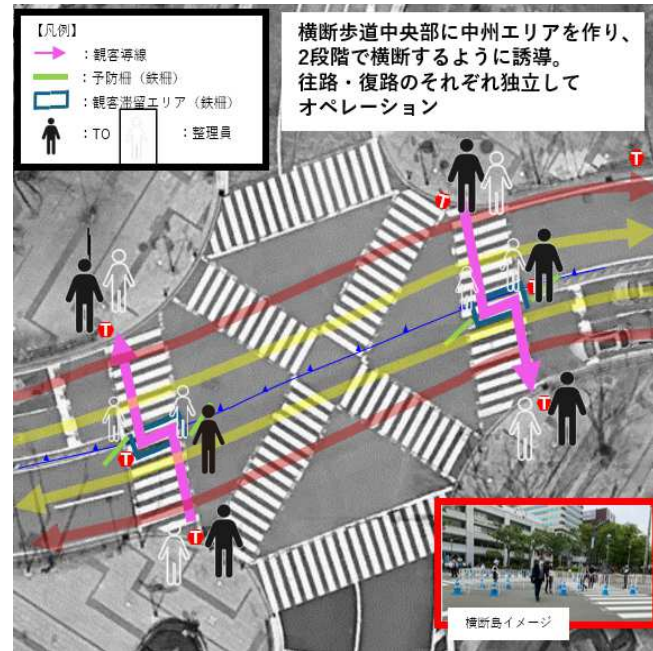
- * 落車等のアクシデントが発生した場合は、周囲のスタッフと協力して後続選手への注意喚起実施
- * 赤旗は緊急時のみ使用 (落車・車両通行時 等)
- * リタイア選手のアンクルバンドを回収します (TO→チーフTO)

メディカルの必要性の有無を確認 | 必要：チーフTOもしくはサブチーフTOに連絡し、本部へメディカル要求の無線連絡、不要：リタイア選手には自転車とともに歩道を歩いて戻るように案内

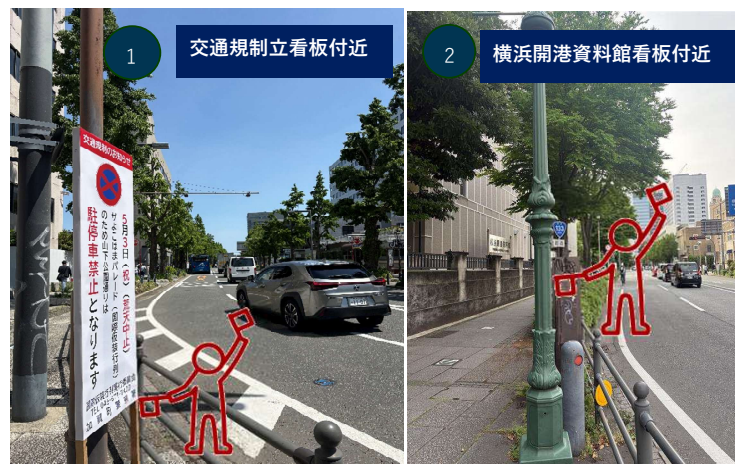
【横断路運用、撤収タイミング】

- * 競技が行われていない時間帯は横断路を開放して下さい。その際、沿道の観客がコース内に立入り、横断しないようコントロールをお願いします。
- * エリート女子時、ランの最終周回の最後尾選手の後ろを、グリーンフラッグ持参したTOが復路を通過したら横断路を開放してください。
- * エリート男子時、ランの最終周回の最後尾選手の後ろを、グリーンフラッグ持参したTOが復路を通過したら周辺スタッフと協力して、すべての資機材を撤去して歩道部にとめ置きしてください。
- * 横断に時間が掛かる場合もある為、急ぐ横断者は県庁前の横断路を案内してください。
- * 横断路は一方通行とし、開港広場側：関内方面(陸側) → 大さん橋(海側)、シルクセンター側：大さん橋 (海側) → 関内方面(陸側)
- * 横断路出入口の整理員に、コーンバーを使用して横断路を開閉するように指示してください (資材置場に準備有)

【横断路オペレーションイメージ】



【立ち位置参考場所】



*立ち位置はプラ柵・立入禁止テープの内側(歩道側)に立って対応をお願いします

【CP7コース変更実施】

参照：警備計画書(2026 エリート警備計画.pdf) P48-49 高田担当



- 旗担当 (1) 山下公園方面から選手接近を横断路担当者 (2③④⑤) に黄旗で伝達
 ※バイク時「県民ホール」南側交差点 (左図内紫丸) 通過時
 ※ラン時「産業貿易センター」南側交差点 (左図内茶丸) 通過時
- 旗担当 (2) 県庁方面からの選手接近を横断路担当者 (①⑥⑦⑧) に黄旗で伝達
 ※バイク時「横浜税関」北側交差点 (左図内緑丸) 通過時
 ※ラン時「開港記念館前」北側交差点 (左図内橙丸) 通過時

※お隣のCPとの旗確認を互いをお願いします!

【横断路担当】

- 往路：①の黄旗が上がったら、整理員に歩行者用ゲートを閉めるよう指示し、早急に歩行者を止めて下さい。
- 復路：②の黄旗が上がったら、整理員に歩行者用ゲートを閉めるよう指示し、早急に歩行者を止めて下さい。
 ※歩行者が飛び出そうとした時は、身体を張って制して下さい。

【その他】

- * CP8エリアには、NHK定点カメラが設置されます。メディアへの映り込みに配慮してください。
- * トイレ等でポジションを離れる際は、チーフTOに連絡する等、不在とならないようお願いします。
- * 昼食は全競技終了後KnTU本部テントで食べます。競技中の飲料や補給食は各自で準備をお願いします。

高田連絡先：090-7805-4657

LINEでの連絡も歓迎です=>

何か事前に不安なことやアドバイスあればお知らせください！
業務滞りなく進み、みなさんがこのCP担当してよかった。そう思うように努めますのでよろしくお願いします！



TO心得

①TOは尋ねられます。開始時間、コース、スィム・バイク・ランの周回数、スィムスタートへの動線、試泳、バイクピックアップ、トイレ・更衣室・荷物預けの場所など、フィニッシュ業務以外の事であっても答えられるように準備をお願いします。全員に大会プログラムが配布されます。それ以外に各自が必要と思われる資料は、大会HPやTOサイトで準備して下さい。

②TOは見られています。言葉遣い、振る舞いは丁寧に。

③競技選手及びフィニッシュエリア担当TO/VO以外のスタッフ、役員、カメラマンの立ち入りを禁止する。

④コミュニケーションを活発に。警備員、地区スポーツ推進委員など他部門のスタッフと情報共有に努めて下さい。

⑤持ち場で起こりうることは事前にシミュレーション。

⑥休憩は適時。声をかけ臨機応変に。昼食はTO,VOの全員が競技終了後になります (TOはKnTUテントでお弁当)

⑦体調に配慮し、こまめな水分補給を。自身の安全と体調を第一考え、決して無理のないようにして下さい。

パラトライアスロン競技クラス

