

## 主要スケジュール/集合場所

### 5月10日(金)

時間	スケジュール	場所	対象者
17:00—	TO 受付	人形の家：赤い靴劇場	TO 全員
17:30-18:30	TO 全体ミーティング	人形の家：赤い靴劇場	TO 全員

### 5月11日(土) エリートレース当日

時間	スケジュール	場所	対象者
05:30	TO 受付	人形の家：赤い靴劇場	TO 全員
06:50-15:00	(エリートレース)	(各ポジション)	
15:00-	下見(各自可能な範囲でお願いします)	各ポジション	TO 各自

### 5月12日(土) エイジレース当日

時間	スケジュール	場所	対象者
05:30	TO 受付	山下公園内 KnTU テント	TO 全員
05:35	エイジラン TO 当日ミーティング	山下公園内 KnTU テント前	エイジラン TO
07:00-07:50	(エイジコース設営) バイク終了までお願いします。	(各ポジション)	
07:15-14:10	(エイジレース) パラトプランスタート 08:00 を予定	(各ポジション)	
14:10-14:30	(エイジコース撤収)	(各ポジション)	
14:35 頃	デブリーフィング	山下公園内 KnTU テント前	
14:40 頃	解散	山下公園内 KnTU テント前	

## コース、展開図、ラップシミュレーション

### 下記参照のこと

- \* 全体コース : エイジ警備計画書 P2 コースエリア 青字A1-A19 がランコースエリアになります。
- \* ランコース及びラップシミュレーション : エイジ警備計画P6

## 体制

## TO/テクニカル・オフィシャル 一覧

No	エリア	ポジション	氏名	役割	無線
1	全体統括	CTO	伊東 亨	全体統括	○
2	山下公園エリア	SCTO	海野 浩	エリア統括	○
		A4	八下田智恵子	横断路 スイム→トランジへ	
		A4	園川 峰紀	横断路 スイム→トランジへ	
		A4	村山 義人	横断路 トランジ→ランコースへ	
		A4	安井 圭一	横断路 トランジ→ランコースへ	
		A7	加藤 敏弘	フィニッシュ分岐	
		A9	尾坂 雅康	横断路 ワーフハウス前	
		A9	石井 恵	横断路 ワーフハウス前	
		A9	穴田 有一	横断路 ワーフハウス前	
			吉永 英雄	ラン計測:計測テント付近	
3	象の鼻エリア	SCTO	小池 康修	エリア統括	○
		A13	渋谷 実	象の鼻広場内折り返し	
		A12	今泉 喜樹	税関前右折地点/公道	
		A11	八田 準一郎	プロムナード出口折り返し	
		A19	田口 留美子	象の鼻内ランコース	
		A19	堀 真弓	プロムナード中間階段	

4	赤レンガ倉庫エリア	SCTO	猪股 位	エリア統括(A16, A17) ※緊急車両誘導	○
		A17	浅井 政司	ハンマーヘッド手前折り返し	
		A16	高田 洋子	赤レンガ駐車場折り返し	
		A16	齋藤 啓基	往路横断路(倉庫側)	
		A16	小室 博之	復路横断路(海側)	
		SCTO	高柳 佳恵	エリア統括(A15, A18)	○
		A15	白石 勝	赤レンガ交差点側横断路	
		A15	本橋 茂	赤レンガ中央横断路	
		A15	河波 裕二	赤レンガ海側横断路	
		A18	内藤 義之	横断路(海側)	
		A18	長塚 美紀	横断路(赤レンガ→象の鼻へ)	
5	バイク移動	SCTO	小川 幸一	パララン最終周回フラッグシステム赤対応	○
			高田 友希	エイジラン先導/コース巡回	○
			片倉 義之	パララン先導/エイジラン最後尾	○

ポジション A-●○は 警備計画書のエリアとなっています。









各自ポジションを確認し業務内容の把握をお願いします。

\* 当日、現場の状況に応じて、各エリアサブチーフ（SCTO）を中心に、エリア内の配置の変更は適宜お願いします。

\* 警備計画上の TO 配置人数に対し、配置 TO 数が不足しています。

SCTO を中心に、コースを間違えることが考え難いコーナーの監視は減らして、一般の方との接触を避けるため、横断路への配置を優先してください。

## サインージ一覧/備品

#	サインージ	数量	設置ポジション/備考
		7	山下公園内 ③ A9 象の鼻エリア ② A12, A19 赤レンガエリア ② A14, A19
		8	山下公園内 ③ A9 象の鼻エリア ② A11, A18 赤レンガエリア ③ A15, A16×2
		4	山下公園内 ① A9 プロムナード登り 象の鼻エリア ① A13 赤レンガエリア ② A-16, A17
		2	山下公園 ①A9 プロムナード下り 象の鼻エリア ①A-11 プロムナードから公道へ
		1	A-7 山下公園内 フィニッシュ分岐 ×1
		1	A-7 山下公園内 フィニッシュ分岐 ×1
		1	A-7 山下公園内 フィニッシュ分岐 ×1
		2	ラン移動 ×2

#	サイネージ	数量	設置ポジション/備考
		2	ラン移動 ×2
		3	ラン移動 ×3
		6	象の鼻エリア予備 ×3 赤レンガエリア予備 ×3

\*サイネージ

今年度は、事務局にて必要枚数を算出し準備するため、上記枚数とは限りません。

必要枚数はあると思われませんが、不足した場合には、ボランティアさんをお願いして誘導をお願いします

\*備品

備品についても、必要数量を事務局にて準備いたします。足りることと思いますが、不足生じた場合は SCTO、CTO に連絡をお願いいたします。足りないと困るから・・・と、余分に持ち出さないようお願いいたします。

## ポジション別、業務

### 1. 移動バイク担当 TO

- ・ 競技開始前にランコースを巡回して、競技視点で設営状況を確認し、必要な場合は定点 TO と連携して修正対応をお願いします。競技運営に支障が出る問題がある場合は、CTO/SCTO に無線で連絡をお願いします
  - ・ パラ競技時に、TRI-2~6 の全体のトップ選手を先導し、適時無線で先頭情報の共有をお願いします。(TRI-1 のランはバイクコースを走るため、ラン移動の先導対象外です。)
  - ・ スタANDARD競技時に、全体のトップ選手を先導し、適時無線で先頭情報の共有をお願いします。
  - ・ 先導・最後尾対応が無い時間帯は、積極的にコース巡回を実施し各ポジションの TO の状況を確認し、必要に応じて CTO/SCTO に状況報告をお願いします。
  - ・ 12 時過ぎごろからネオシステムの計測・ライブアップデート情報を確認して最後尾選手の把握を実施して下さい。
- ※ **13 時のバイク競技終了後に、最後尾選手の追走を開始して、適時無線で最後尾情報の共有をお願いします。**
- ・ 「フラッグシステムオペレーション」に従い、パラ最終周回 T2 よりランコース上を赤旗で展開します。また、エイジ最終周回の最後尾選手の後ろを、プロムナード出口地点より緑旗で展開します。

### 2. 横断路担当 TO

ご存じの通り、各種観光施設が点在するなかに、競技コースが設定されています。

出場選手・応援者だけでなく、トライアスロンの開催をご存じでは無い一般観光客の方も多く非常に混雑して賑わいます。担当の横断路警備員および整理員と横断方法（右側通行・左側通行にするかなど場所の特性を配慮）の確認を行ってください。

ランコースの競技安全確保を実施しながら、スタート前の選手への誘導案内・一般観光客へのトライアスロン開催へのご協力をお願いなどの対応も実施して、気を配りながら業務を行ってください。

横断路においては、ポジション毎に TO が中心となって警備員、整理員、ボランティア等スタッフとの意思疎通を図り、事前に横断判断の手順を決めてオペレーションをお願いします。

一般客からも近くの観光施設への道順やトイレの場所等、尋ねられることもあるので頭のなかで準備しておいてください。

各 TO 声をかけあい、トラブル発生時や緊急対応が必要な場合などお互い助け合って参りましょう。

**\* 休憩は適時。**声をかけ臨機応変に。昼食は TO,VO の全員が競技終了後になります

**\* こまめな水分補給を。**自身の安全と体調を第一に考え、決して無理のないようにして下さい。

## Appendix 共通事項

### 【リタイア対応】

- TO はリタイアの意思・レースナンバーと氏名を確認し、選手からアンクルバンドを回収する。
- 無線を保有する TO は、HR または本部に無線で報告する。
- 無線を持たない TO は CTO にショートメッセージまたは電話(海野 : 090-5781-6718)で報告し、レース終了後にアンクルバンドを CTO に渡す。(お名前、ポジション、リタイア選手のナンバー、(わかれば)一言で理由)
- CTO はリタイア情報を HR または本部に無線で報告する。レース終了後に各 TO から回収したアンクルバンドを計測テントに届ける。

### 【前開きユニフォーム対応】

- 選手から質問を受けた場合、下記の回答をお願いします。

**「詳細は競技規則第39条をご確認ください。前面ファスナーは禁止されています。発見した場合は、ペナルティを科する場合があります。」**

- 実際に競技中に前あきファスナーの選手を見つけた場合、完全に閉めている場合は黙認ください。
- ファスナーが下がっている選手を見つけた場合、トランジション、ランなど選手を停止させても安全上問題ない場合は、選手を強制停止させ、ファスナーを完全に閉めさせるようお願いいたします。
- TO の警告に従わない選手、抗議をする選手がいた場合は、レースナンバーを確認の上、SCTO/CTO へ連絡をお願いします。SCTO/CTO から HR へ連絡しペナルティを科すことを検討します。
- 余裕があれば、今後の大会で使用しないように伝える。

### 【レースナンバー表示対応】

- ラン競技時は前面に表示する。
- レースナンバーを前面に表示していない選手を見つけた場合は、TO がその場で前面に表示するように指示する。
- レースナンバーを落とした選手を見つけた場合は、予備のレースナンバーに番号を記載して表示するよう指示する。(予備のレースナンバーは、SCTO/CTO 及び主要ポジションに配置予定)

### 【携帯電話・スマートフォン対応】

- 携帯電話・スマートフォンは所持可能とするが、ポケット等に収納するよう指示する。

### 【ヘッドフォン・オンボードカメラ対応】

- 競技中に使用することを禁止する。
- 所持して使用している選手を見つけた場合は、TO がその場でストップさせレジ袋に入れて持たせて競技を継続させる。(レジ袋は全 TO に4枚ずつ配布予定)
- ヘッドフォンは、周囲の音や TO・警備員・ボランティアなどからの声が聞こえず危険であるため禁止であることを選手に伝える。
- オンボードカメラは、スポンサーの肖像権の関係で使用禁止であることを選手に伝える。

### 【タトゥー対応】

- タトゥーについては容認する。選手の自主対応とし、TO からの注意は実施しません。

以上