

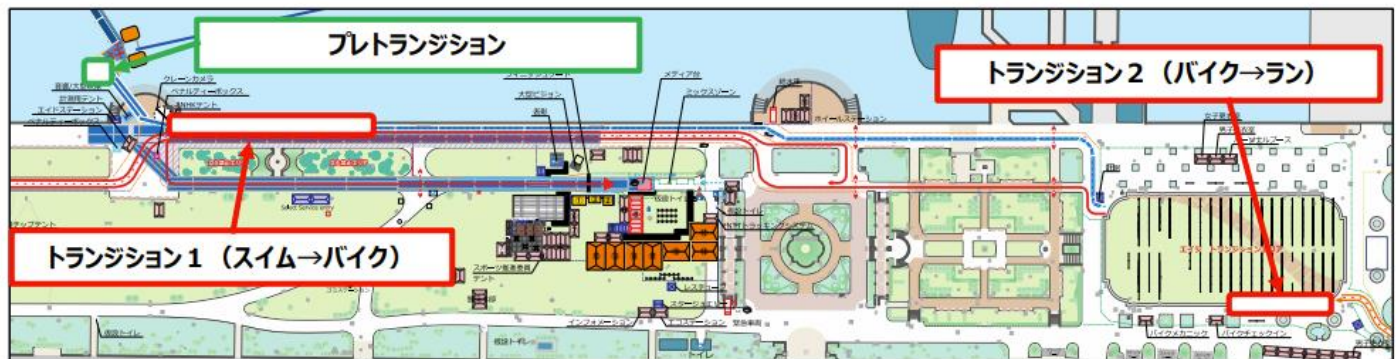
エイジパラ SEA役割分担表(2024/05/12版)		5:30	5:40	5:50	6:00	6:10	6:20	6:30	6:40	6:50	7:00	7:10	7:20	7:30	7:40	7:50	8:00	8:10	8:20	8:30	8:40	8:50	9:00	9:10	9:20	9:30	9:40	9:50	##				
no	氏名	主な業務																															
		1 松本 明子	Q、PT、全体統括	MTG	T1	T1&PT 全体統括																											
		2 今井 一則	SC、ボウズ、SEA、荷物移動	MTG		PT/ボウズ準備																											
		3 堀 真弓	ボウズ、SEA、T2荷物移動、荷物移動	MTG		PT/ボウズ準備	PT移動補助																										
		4 高橋 雅之	ボウズ、移動補助、SEA、荷物移動	MTG		PT/ボウズ準備	PT移動補助																										
5 清水 真由美	移動補助、SEA、T2荷物移動、荷物移動	MTG	※T1	T1&PT	PT移動補助																												
6 松田 光太	移動補助、SEA、TR1最終コーナー、荷物移動	MTG	PT/ボウズ準備	PT移動補助																													
7 石井 周二	PT/ボウズ、SEA、TR1最終コーナー、荷物移動	MTG		PT/ボウズ準備																													
(0)イラ支援1)	フデニツシュト			T1準備	T1 チェックイン																												
(0)イラ支援2)	フデニツシュト			T1準備	T1 チェックイン																												
(0)イラ支援3)	フデニツシュト			T1準備	T1 チェックイン																												
(0)イラ支援4)	フデニツシュト			T1準備	T1 選手補助																												
(0)イラ支援5)	フデニツシュト			T1準備	T1 選手補助																												
(0)イラ支援6)	フデニツシュト			T1準備	T1 選手補助																												
(0)イラ支援7)	TR1(乗車ライク) TR1降車L担当																																
(0)イラ支援8)	TR1(乗車ライク) TR1降車L担当																																
(0)イラ支援9)	T2 チェックイン補助																																

備品・レイアウト図

備品名	数 (予定)	特記事項	備考
スリングシート	7枚	ITU 要望 6枚 + 予備 1枚	
タモ	2本	クラゲ・海上ごみ撤去用	
竹ぼうき	2本	ポンツーン用 1、T1 用 1	
ビニールごみ袋	40枚	クラゲ・海上ごみ用 (90L 程度) 選手・ガイドウエットスーツ保管・移動	エイジ用
椅子	10脚	PT 用 (T1, T2 用も別途用意)	T1、T2 のカゴも一応確認

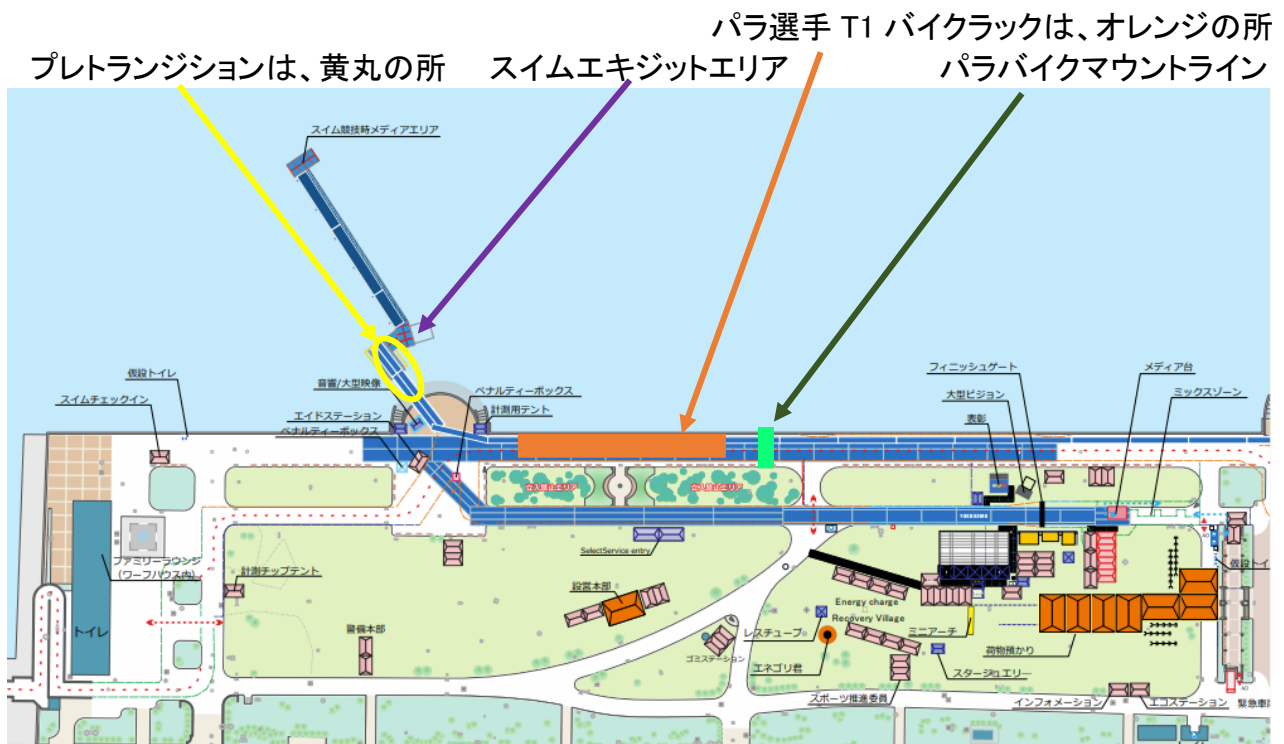
(1) 山下公園内レイアウト図

- エイジパラトライアスロンでは、トランジションエリアが2つあります。



主たる担当場所はスイムエキジットエリアとプレトランジション (PT) です。(T1 はフィニッシュ TO が担当)

(2) スイムエキジット～T1 レイアウト図



タイムテーブル・カテゴリー

(1) エイジパラタイムテーブル (SEA)

グループ	ウェーブ	受付	バイク チェックイン	スイム チェック イン	スイム ウォーム アップ	スタート	カテゴリー	人数	レースナンバー	スイム キャップ
TRI	TRI	6:00- 6:15	6:00- 6:30	6:45- 7:00	7:00- 7:15	7:15	TRI-6	4	61 - 64	グリーン
							GUIDE	4	GUIDE	ホワイト
						7:20	TRI-1	1	11	レッド
							TRI-2	7	21 - 27	イエロー
							TRI-3	5	31 - 35	
							TRI-4	3	41 - 43	
							TRI-5	3	51 - 53	グリーン

(2) エイジパラ クラスとハンドラー

クラス	Swim Cap	身体障がいと使用器具等	選手 (人数)	スタート
TRI1	赤	車椅子利用者(半身不随、四肢麻痺等)。BIKEはハンドサイクル、RUNは競技用車いす利用	TRI1(1)	7:20
TRI2	黄	膝上切断を含む重度の足の障害。BIKEは自転車、RUNは義足かクラッチ(松葉づえ)利用	TRI2(7)	
TRI3		その他身体障害(多発性硬化症、筋肉ジストロフィー、脳性麻痺など)。BIKEは自転車かトライサイクル、RUNは支持具、義肢の利用可能	TRI3(5)	
TRI4		腕の機能障害、麻痺、肘上/肘下の切断、両腕の障害含む。BIKE、RUNの一方または両方で、義手/支持具/つり紐などの利用可能	TRI4(3)	
TRI5		中程度の足の障害、膝下切断を含む。BIKEは自転車、RUNでは義足かクラッチ(松葉づえ)を利用できる。義足と松葉杖の同時利用は許可されない	TRI5(3)	
TRI6	選手: 緑 + ガイド: 白	視覚障害者。6aは完全な視覚障害、6bは部分的な視覚障害。同性のガイド1名がレース全体を通じて伴走しなければならない	TRI6(4) ガイド(4)	
合計			23名(5/1現在)	

(3) 距離/周回数

カテゴリー	合計	スイム		バイク		ラン	
TRI1	25.75km	750m	750mx1周	20km	6.6kmx3周	5km	5kmx1周 ※
TRI2-6	25.75km	750m	750mx1周	20km	6.6kmx3周	5km	5kmx1周

※バイクコース使用 (競技用車いす使用)

業務詳細・留意事項

スタッフ配置 (エイジ)

配置表 (業務場所とおおよその時間帯) P1 参照 ※エリート TO リスト〇印の方がエイジパラ SEA です。

1 共通事項

1 SEA 基本方針

- ◇ 選手をサポートを行う業務であり、安全第一 (選手・スタッフともに) を心掛ける。
- ◇ 「選手ごとに、必要なサポートを、必要なだけ」行う。過剰なサポートは不要。
- ◇ エイジパラは特に、できるだけ完走してもらうことを目標にする。
- ◇ 質問に答えられるよう、エイジアスリートガイド (特にパラの P.50~) をよく読んでおいてください。

2 服装と装備 (エリートと同じ)

- ◇ ポンツーン担当は下は入水可能な服装。陸地のみ担当は TO ドレスコードの上に SEA-T シャツ着用。

3 適用ルールと、カテゴリ、サポート内容

- ◇ エイジパラでは TRI カテゴリを使用するため、2013 ITU 競技規則 17 章に従う。
(<http://www.jtu.or.jp/news/2013/130517-1.html>)
- ◇ 上記ルールに加え、以下のローカルを適用する。
 - 1 エイジパラでは、選手の安全を考慮し、ブラックアウトゴーグルは使用しない。
 - 2 異性ハンドラーを認める。
 - 3 エイジパラの試泳は本人の自由とする。
- ◇ サポート内容は以下の通り (選手のサポート要望を優先する。選手ごとのサポート要望は別途伝達)
 - 1 義肢や他の補助具に関する支援。
 - 2 ハンドサイクルや車椅子への乗降の支援。
 - 3 ウェットスーツや衣類の脱衣 (プレトランジションエリアでウェットスーツを脱ぐことは可。T 1 まで持っていくことをサポートするのも、必要に応じて可)
 - 4 トランジションやホイールステーションでの自転車の修理、他のパラトライスロン競技者の競技用具の修理。
 - 5 バイクをラックにかけることの補助。
 - 6 競技者を前進させる支援は失格の理由となる。

4 SEA タイムスケジュール

5/11(土)	エリートパラ SEA
【エイジ】パラ選手対応方法確認 MTG (2-1 参照)	エリート SEA 後、エイジに向けて MTG。→セカンドポジションへ。夕方はエイジセカンドポジション MTG がある方はそちらに参加してください。

5/12(日)	エイジパラ SEA
集合@KnTU テント	05:30
SEA 打合せ/配置へ移動 (SEA-T シャツ着用)	05:35
各持ち場で準備 ※2-2 参照	05:50-06:50
T1 バイク車検・健康チェック回収 (フィニッシュ TO スイムチェックイン・スイムスキップ受付 が担当)	06:00-06:45
T1→PT (プレランジション) 移動	06:45-06:55
PT→スタートエリア移動	06:55-07:00
パラ選手試泳 (スイムエキジット対応)	07:00-07:15
SEA 直前確認 (パートナー、配置、搬送方法など)	07:00-07:15
エイジパラスタート	07:15 TRI6 07:20 TRI1-5
スイムスキップ選手バイクスタート (ポンツーン横)移動補助	07:40
各持ち場でレース対応 ※2-3 参照	07:15-09:40
SEA 対応後 TO シャツに着替え、→セカンドポジションへ 詳細 (5)④記載	07:50 -

2 業務別詳細および留意点

2-1 前日エリート SEA 後エイジパラ対応ミーティング)

- 担当者 SEA チーム全員
- 業務詳細・留意事項
- ◇ ヒアリングシートをもとに、選手に対応方法を確認する。確認ポイントは以下の通り。
 - ・ 介助方法に対するリクエスト
 - ・ T1、T2 での備品リクエスト (椅子は全員分用意する)
 - ・ 杖、装具などの移送 (T1⇒T2、T1⇒フィニッシュ、T2⇒フィニッシュ)
- ◇ 動きの確認 (エリートでの反省を踏まえ、エイジでの注意ポイントの再確認)
- ◇ 備品の確認と準備

2-2 当日朝の各持ち場での準備

1 T1 対応 (大部分はフィニッシュ TO が対応)

- 担当者 松本 C・清水・フィニッシュ TO
- 業務詳細・留意事項
- ◇ スイムキャップ予備を入手。(前日に松本 C 受取予定) 赤 1・黄 3・緑 2・白 2
- ◇ 朝一番で計測チップをスイム招集 TO より入手 (清水) 各選手 2 つずつ→T1 担当フィニッシュ TO に渡す。
- ◇ 選手要望事項のバイクラックへのポストイト掲示 (事前及び前日 (11 日) に確認記入しておく: 松本 C)
- ◇ スイムアップ時のエイド用意 (エイドよりペットボトル 15 本を受け、希望があれば渡す) @T1

- ◇ ポンツーンへの移動開始時刻(06:45)までのカウントダウンを選手に伝達。(T1 はフィニッシュ TO、PT は SEA)
- ◇ スイムスキップは試泳後まで受付。7:40 に T1 付近の計測マットよりスイム側から一斉スタートを伝達。選手は一旦計測チップを外し、スキップ担当 TO がスタート位置まで遮蔽缶で保管し、スタート位置にて再装着。T1 でスキップ申告は T1 担当フィニッシュ TO へ、試泳後ポンツーンでの申告は SEA にスキップ申告。申告を受けた TO は外した計測チップをまとめておき、スキップ担当に渡す。スキップ情報はスキップ TO に集約。→本部へ連絡。

2 ポンツーン移動補助

- **担当者** 堀・清水・松田・高橋
- **業務詳細・留意事項**
- ◇ 06:45 に選手を T1 から PT へ誘導する。
- ◇ 移動に補助が必要な選手はサポートする。
- ◇ 競技中(移動)に必要なものを PT 上にセッティングする。

3 ポンツーン

1 海上清掃・PT 設営確認&調整

- **担当者** 今井 SC・堀・高橋・松田・石井
- **業務詳細・留意事項**
- ◇ タモにて海上に浮かぶゴミ・クラゲの除去。
- ◇ PT の設営状況の確認・必要に応じて調整。
- ◇ スイムアップ時のエイド用意(エイドよりペットボトル 10 本を受け、希望があれば渡す) @PT

4 スイムスタート誘導

- **担当者** 全員
- **業務詳細・留意事項**
- ◇ 06:55 に選手を PT からスイムスタートまで移動誘導(移動補助)
- ◇ 移動誘導に利用した義足・杖・車椅子などは PT へ持ち帰りセットする。
- ◇ 入水からは、スイムチーム担当ですが、入水サポートの要望あれば対応する。

5 試泳対応(7:00~7:15) 仕切りはスイム TO ですが、入退水補助依頼があれば対応する。

2-3 レース対応 スイム足切りタイムは 35 分。(選手に質問された場合の回答)

1 ポンツーン

SEA (7:15-7:50 ごろ)

- **担当者** 今井 SC・堀・清水・松田・石井・高橋
- **業務詳細・留意事項**
- ◇ 赤キャップ選手は、スリングシートでの移動補助。(基本 3 名対応)
- ◇ 黄キャップ選手は、手・肩を貸しての歩行移動補助。(1or2 名対応)
- ◇ 緑キャップ選手・白キャップガイドは補助不要。
- ◇ パートナー同士で声を掛け合い、あわてず焦らず安全優先で対応する。**走らない! Smile!**

2 PTでの補助 (7:15-7:50 ごろ)

- 担当者 松本 C・フィニッシュ TO にサポート依頼

◇ ウェットスーツの脱衣・T1 への移動の補助 (バンドラーガイドがない要望者のみ)

3 T1 (基本フィニッシュ TO が対応)

1 スイムスキップ選手のスタート位置への移動指示 (7:30 ごろ)

- 担当者 (松本 C) ・T1 担当フィニッシュ TO・スイム SKIP 担当

- 業務詳細・留意事項

◇ スキップ選手がいた場合、スタート時間 (7:40) ・スタート場所 (ポンツーン横・計測マットよりスイム側) を伝え、スタート位置への移動を指示する。TRI 1 SKIP の場合はハンドサイクルを規定位置まで移動必要あり。

4 スイムエキジット後の業務

(1) T1→T2 荷物移動 (選手 T1 スタート後) 早い選手が T2 で移送装具必要な場合は早めに運搬

- 担当者 堀・清水

- 業務詳細・留意事項

◇ 義足・杖など T2 でのトランジションに必要なものを、選手の運搬要望に応じて T2 選手バイクラックに運ぶ。

◇ P2 レイアウト図 T2 右下の赤い囲み部分がエイジパラ選手のバイクラック位置です。

(2) T1→リカバリーエリア荷物移動 (8:00 ごろ全選手 T1 終了後)

- 担当者 全員 (TRI 1 最終コーナー担当は該当時間は TRI1 対応をする)

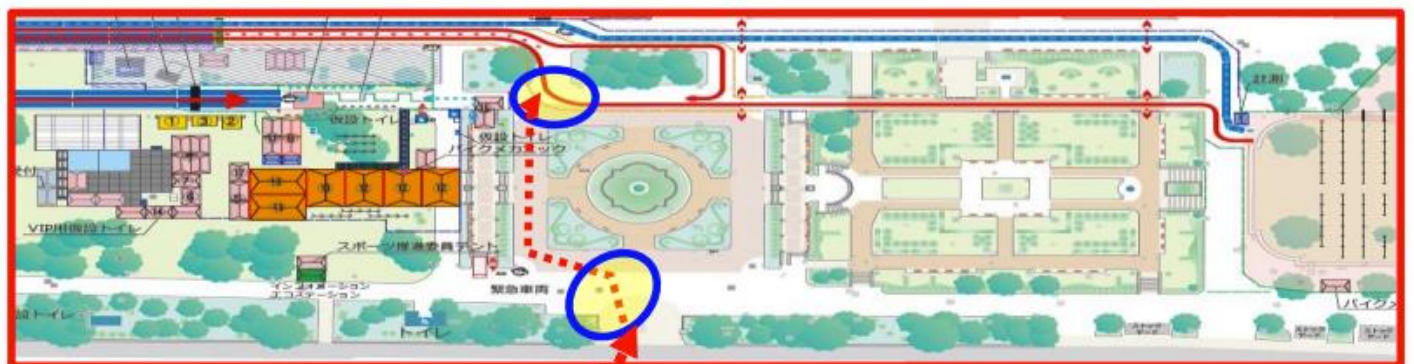
- 業務詳細・留意事項

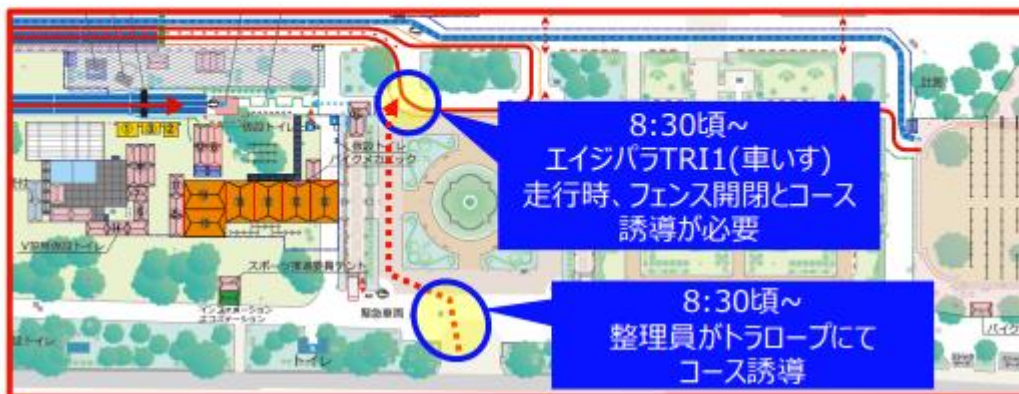
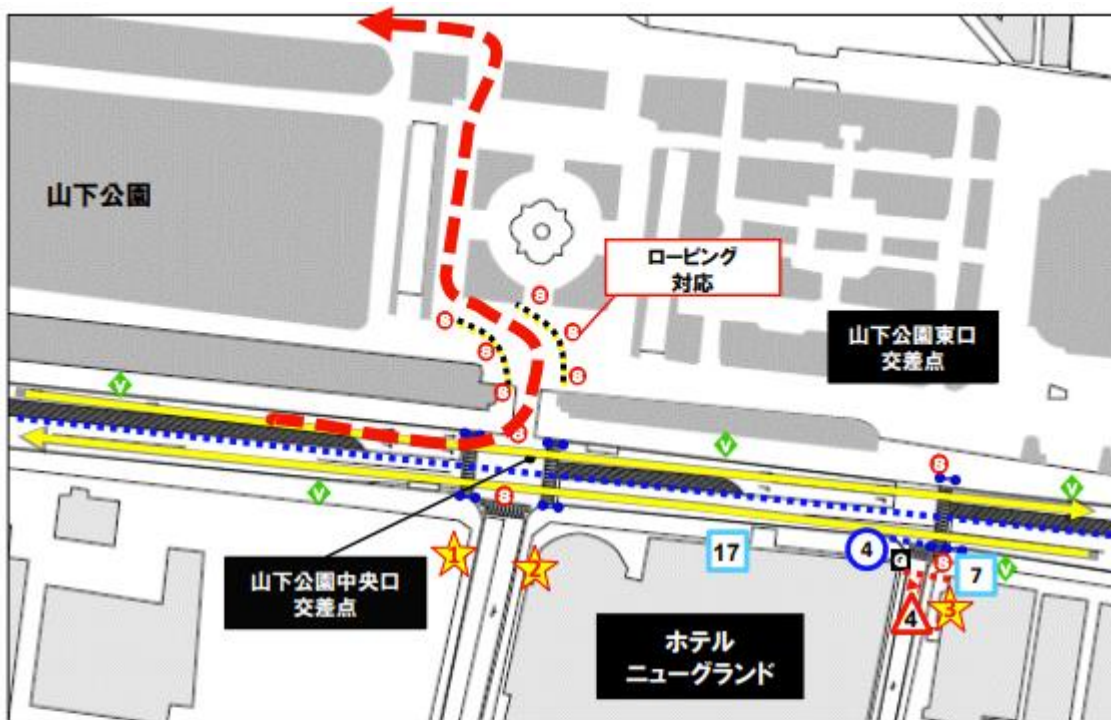
◇ ウェットスーツ等 T1 に残ったものを選手ごとにビニール袋に詰めて、レース No.シールを添付し、リカバリーエリアへ運ぶ。

(3) TRI1 ラン最終コーナー選手誘導 (8:40-9:00 ごろ) 移動モーターバイクからの情報で調整

- 担当者 松本 C・石井・松田 + バイク山下公園内整理員・ボランティア

◇ TRI1 ランは、競技用車いすでバイクコースを 1 周。県民ホール折り返し後、山下公園中央口を左折し公園に入る。整理員、ボランティアとローピングし、観客との接触回避ために動線管理する。(ランコースフェンス開閉、選手誘導)





4 フィニッシュ (8:25-9:00 ごろ)

- **担当者** 全員 手が空いた SEA 全員でパラ選手ゴールを迎えましょう！

5 レース後セカンドポジションへ (9:00～)

- **担当者** 全員
- 記憶の新しいうちに気づいたことを LINE でコメントください。
翌年に活かすため業務エリアの設営・現場写真等があれば松本 CTO へ提供をお願いします。
- TL からの振り返りレポート提出依頼にもご協力をお願いします。

WTCS 横浜大会 2024 エイジ・パラトライアスロン参加選手向けヒアリングシート

この度は、WT 世界トライアスロンシリーズ横浜大会にご参加いただき、誠にありがとうございます。パラアスリートの皆様を安全にサポートさせていただきたく、下記アンケートにご協力ください。記入いただきました事項（個人情報、障がいの状況など）は、本レースでのサポートの目的のみに使用し、他の目的では使用致しません。ご不明な点がございましたら、テクニカルオフィシャル（審判員）もしくはスタッフまでお申し付けください。

1. 基本情報

Race Number / レースナンバー		Category / カテゴリ (TRI1-6)	
Full Name / 氏名 (漢字・かな)		Sex / 性別	
Handler Name (if any) / ハンドラー氏名 (漢字・かな)			

2. レース経験

Participation number of times/ 出場回数	
Estimated Time/ 目標タイム	
Concern/ 気になる点、気にしてほしい点	

3. サポートの要望

移動が困難など、サポートのご要望がございましたら、ご記入ください。

T1→PT (セットアップ)	PT→スタート (スタートラインまで)	PT→T1 (スイム終了後)
T1	T2	フィニッシュ

※PT：プレトランジション、T1：トランジション 1(スイム→バイク)、T2：トランジション 2 (バイク→ラン)

4. 荷物移動の要望

装具、杖、車いすなど、荷物移動のご要望がございましたら、ご記入ください。

例) 義足を T1→フィニッシュへ

椅子は T1、T2 に用意します

5. その他要望

--