

## 2022WTCS 横浜大会

# オペレーションマニュアル【エイジ・スイム招集】

【TO/テクニカル・オフィシャル用】

第 2.0 版

作成者	中島 尚樹
作成日	2022年4月30日
最終更新日	2022年5月8日

## 目次

2022WTCS 横浜大会	1
目次	2
1. 活動概要	3
2. コロナ対策概要	4
3. 大会概要	4
4. TO 体制表	7
5. ポジション毎のオペレーション	7
6. タイムテーブル	14
7. その他	15
8. 備品一覧	17
9. サイネージ一覧	18
改版履歴	19

### ■ 略語一覧

TO	Technical Official テクニカル・オフィシャル (審判員)
TL	Team Leader チームリーダー
aTL	Assistant Team Leader アシスタントチームリーダー
TD	Technical Delegate 技術代表
aTD	Assistant Technical Delegate 副技術代表
HR	Head Referee 審判長
aHR	Assistant Head Referee 副審判長
CTO	Chief Technical Official チーフ・テクニカル・オフィシャル (各パートのチーフ TO)
SCTO	Sub-Chief Technical Official サブチーフ・テクニカル・オフィシャル (各パートのサブチーフ TO)
VO	Volunteer ボランティア
MD	Medical メディカル、医療チーム
KnTU	一般社団法人神奈川県トライアスロン連合
SEA	Swim Exit Assistant スイムエグジットアシスタント (パラ競技における選手サポートメンバー)

## 1. 活動概要

### 1-1. 2022年5月14日(土) エイジレース前日

時間	活動内容	場所	備考
05:30	TO 集合・受付	山下公園 KnTU テント	
06:50-15:20	エリートレース	各ポジション	
16:00-16:30	スイム招集 TO 前日ミーティング	スイム招集エリア入口付近	・エリートレースの対応終了後、集まってください。
16:30 頃	解散	スイム招集エリア	

### 1-2. 2022年5月15日(日) エイジレース当日

時間	活動内容	場所	備考
05:30	TO 集合・受付	山下公園 KnTU テント	
05:40	スイム招集 TO 集合	スイム招集エリア	・全体ミーティング終了後、スイム招集パートにて集合します。
05:40-05:50	スイム招集 TO プリーフィング	スイム招集エリア	
05:50-06:45	スイム招集エリア設営・準備	スイム招集エリア	・各ポジションの SCTO を中心に、設営・準備をお願いします。
06:45	スイムチェックイン開始	スイム招集エリア	
07:15	スイム競技スタート	スイム招集エリア	
07:15-12:00	(エイジ・スイム競技)	スイム招集エリア	
12:00	スイム競技終了	スイム招集エリア	
12:00-12:30	スイムエリア片付け	スイム招集エリア	
12:30 頃	スイム TO デブリーフィング	スイム招集エリア	・
12:40 頃	スイムパート解散	スイム招集エリア	
12:40 頃-	昼食	スイム招集エリア	・隣の方と 1.5m 以上の間隔を確保して、黙食の徹底をお願いします。
-14:30 頃	他パートの応援	(各ポジション)	・スイム招集パートの業務終了後、他パートの応援をお願いする場合がありますので、ご協力いただけますようお願いいたします。
14:30 頃	解散	山下公園 KnTU テント	

### 1-3. 連絡先 (エイジレース前日・当日)

大会期間中の遅刻・欠席の連絡は下記へ必ずお願いします。

KnTU 本部 (杉浦 真由美) : 070-3236-2277

CTO (中島 尚樹) : 080-5029-6979

## 2. コロナ対策概要

### 2-1. 大会のコロナ対策について

- ・ 「コロナ対策マニュアル」 **\*TO 向け情報サイト**
  - TO 向けサイト「2022WTCS 横浜 TO 向けお知らせ」に掲載。事前に確認をお願いします。  
URL : [https://www.kn-tu.or.jp/2022wtcs\\_yokohama\\_to](https://www.kn-tu.or.jp/2022wtcs_yokohama_to)
- ・ 「新型コロナウイルス感染症対策にかかる基本事項」 **\*アスリートガイド**
  - アスリートガイド内の p2-p3 に記載。選手向け情報として、事前に確認をお願いします。  
URL : <https://yokohamatriathlon.jp/wts/pdf/2022AG.pdf>

## 3. 大会概要

### 3-1. 競技カテゴリー/距離

カテゴリー		距離	スイム	バイク	ラン
エイジパラ	TRI-1	25.75km	0.75km (0.75km×1 周)	20km (6.6km×3 周)	5km (5km×1 周)
	TRI-2~6	25.75km	0.75km (0.75km×1 周)	20km (6.6m×3 周)	5km (5km×1 周)
スタンダード		51.5km	1.5km (0.75km×2 周)	40km (6.7km×6 周)	10km (5km×2 周)
リレー		51.5km	1.5km (0.75km×2 周)	40km (6.7km×6 周)	10km (5km×2 周)
スプリント		25.75km	0.75km (0.75km×1 周)	20km (6.7km×3 周)	5km (5km×1 周)

3-2. 選手受付からスイム会場までの動線（山下公園内）



**3-3. スタートスケジュール**

カテゴリー	グループ	ウェーブ	受付 (申込/CPチェック)	バイク チェックイン	健康チェック (30分前/7時前)	スイム チェックイン	スイム ウォーム アップ	スタート	カテゴリー	人数	レーザンバー	スイムウェア	
エイジバラ (23名) ※ガイド9名除く	TRI	TRI	6:00-6:15	6:00-6:30	6:00-6:30	6:45-7:00	7:00-7:15	7:15	TRI-6	9	61-69	グリーン	
									GUIDE	9	GUIDE	ホワイト	
								7:20	TRI-1	1	11	レッド	
									TRI-2	4	21-24	イエロー	
									TRI-3	4	31-34		
									TRI-4	3	41-43		
	TRI-5	2	51-52										
スタンダード男子 (1,071名)	A	1	6:00-6:20	6:00-7:15	6:00-7:15	7:20-7:35	7:50-8:10	8:00	M35-39	149	1001-1149	ピンク	
		2	6:20-6:40					8:06	M40-49	148	1201-1348	ブルー	
		3	6:40-7:00					8:13-8:20		146	1401-1546	イエロー	
	B	4	7:00-7:20	7:00-8:15	7:00-8:15	8:25-8:40	8:55-9:10	9:05	M-19	61	2001-2061	ホワイト	
									M20-24				
									M25-29				
		5	7:20-7:35	9:08	M30-34	52	2201-2252	イエロー					
		6			M55-59	153	2401-2553	グリーン					
		7	7:35-7:50	9:18-9:23	8:00-9:15	8:00-9:15	9:25-9:40	9:55-10:12	9:18-9:23	M60-64	141	2601-2741	レッド
										M65-69			
									M70-74				
									M75-79				
		M80-											
	スタンダード女子 (174名)	C	8	8:00-8:15	8:00-9:15	8:00-9:15	9:25-9:40	9:55-10:12	10:05	M50-54	109	3001-3109	ピンク
			9	8:15-8:25					10:10		111	3201-3311	ブルー
			10	8:25-8:40					10:15	F40-	127	3401-3527	オレンジ
リレー (25組)	11	8:40-8:50	8:00-9:15	8:00-9:15	9:25-9:40	9:55-10:12	10:20-10:23	F-39	47	3601-3647	ホワイト		
								リレー(女子)	2	3701-3702			
								リレー(混合)	10	3721-3730			
	リレー(男子)	13	3751-3762										
スプリント女子 (61名)	D	12	9:00-9:20	9:00-9:20	9:00-10:15	10:30-10:45	11:00-11:12	11:10	女子	61	101-161	ピンク	
13		9:20-9:40						9:20-9:40	11:12	M55-59	70	201-270	グリーン
				M60-69									
				M70-									
14		9:40-9:50	9:40-9:50	11:15				M40-49	53	301-353	オレンジ		
				15				11:17	M50-54	33	401-433	ホワイト	
16	9:40-9:50	9:40-9:50	11:19-11:21	M-19	67	501-567	ブルー						
				M20-29									
				M30-39									



## 4. TO 体制表

No	役割	名前	ポジション	ボランティア	無線	備考
1	CTO	中島 尚樹	・全体統括	-	○	
2	SCTO	花井 哲	・スイムチェックイン誘導 ・スイムチェックイン受付	4	○	
3	TO	長谷 利孝				
4	TO	田 福順				(SEA 終了後に対応)
5	SCTO	浅海 聡	・スイム招集エリア ・ポンツーン誘導 ・スイムスキップ	6	○	
6	TO	長谷川 満彦				
7	TO	永塚 美紀				
8	TO	石野 恵子				(SEA 終了後に対応)

※当日の状況により変更する場合があります。

※ボランティア：10名

## 5. ポジション毎のオペレーション

### 5-1. スイムチェックイン誘導

- ・ 選手待機エリアからスイムチェックインまでの誘導を行う。
- ・ グループ毎のスイムチェックイン時間に遅れないように、選手待機エリア、およびスイムチェックイン受付までの動線上で選手に声掛け等を行う。

ボランティア：1名

### 5-2. スイムチェックイン受付

- ・ 受付エリアを設営する。可能な範囲で前日夕方に実施。
- ・ 計測チップ Tent にて、選手のレースナンバーと氏名を確認し、確実にアンクルバンドを配布する。
- ・ 予備のアンクルバンドを使用した場合は、選手のレースナンバー/氏名/カテゴリーを記録しチーフに連絡する。
- ・ グループ毎の全ウェーブの受付終了後、残ったアンクルバンドと受付リストを照合し、相違がないか確認する。グループ毎にアンクルバンドの写真を撮影し、LINE で共有する。
- ・ DNS 分のアンクルバンドはグループ毎に纏めて保管する。
- ・ パラ選手については、SEA チームが対応するため、スイム招集チームとしてはスイムチェックインの対応不要。
- ・ 既定のチェックイン時間を過ぎて受付する場合、招集エリアに自分と同じウェーブ（同じ色のスイムキャップ）の選手がまだ残っている場合は受付とスイムスタートを認める。スイムスキップ受付に間に合う場合は、スイムスキップで対応、そうでない場合は DNS 扱いとする。

ボランティア：3名

### イレギュラー対応 5/7 追記

- ・ 大会事務局より、エイジのスタートリストにおいて、ウェーブ 10(スタンダード女子)として誤って外国人男性 14 名が割り当てられてしまったとの報告がありました。

- ・ 該当の選手は、レースナンバー:3512～3525 の 14 名になります。
- ・ 本件については、大会事務局と TL とで協議し、レースナンバーは変更せず、ウェーブ 9(スタンダード男性)でスタートさせることとしました。但し、年齢は入り交じっている、とのこと。
- ・ これに伴い、リストバンドはオレンジ(女性の組)のままですが、スイムキャップは"オレンジ"ではなく"青"となります。
- ・ **スイムキャップの配布時に、該当選手には青のスイムキャップを配布していただく予定ですが、万が一オレンジのキャップを受け取っていたら、アンクルバンド配布時に青の予備キャップに交換してください。**

No.	Group	Wave	スタート時	Name	参加者：年	参加者：性別	変更内容
第10ウェーブ：スタンダード女子（10時15分から順次ローリングスタート）							
3512	C	10	10:15	Thibaut Yannick Didier CHEYTION	41	男性	9 オレンジ→青
3513	C	10	10:15	Seongjin Lee	45	男性	9 オレンジ→青
3514	C	10	10:15	Matthias Y. Sutter	48	男性	9 オレンジ→青
3515	C	10	10:15	Pascal Carrier	49	男性	9 オレンジ→青
3516	C	10	10:15	Robert William Holbrook II	50	男性	9 オレンジ→青
3517	C	10	10:15	Frederic Michel Daniel LADRECH	50	男性	9 オレンジ→青
3518	C	10	10:15	Joseph John Rigby	51	男性	9 オレンジ→青
3519	C	10	10:15	Jochem Kuehnle	52	男性	9 オレンジ→青
3520	C	10	10:15	Bryan Edward Kipping	53	男性	9 オレンジ→青
3521	C	10	10:15	Glenn Steven Rubin	54	男性	9 オレンジ→青
3522	C	10	10:15	Jean-Marc Jules Morange	54	男性	9 オレンジ→青
3523	C	10	10:15	Pierre Colin	57	男性	9 オレンジ→青
3524	C	10	10:15	Peter van der Vliet	59	男性	9 オレンジ→青
3525	C	10	10:15	FUOTI Douglas MARC	62	男性	9 オレンジ→青

◆以下、アスリートガイドから抜粋

### ⑥ スイムチェックイン【必須】

※出場ウェーブによって、時間が異なります。下記参照。

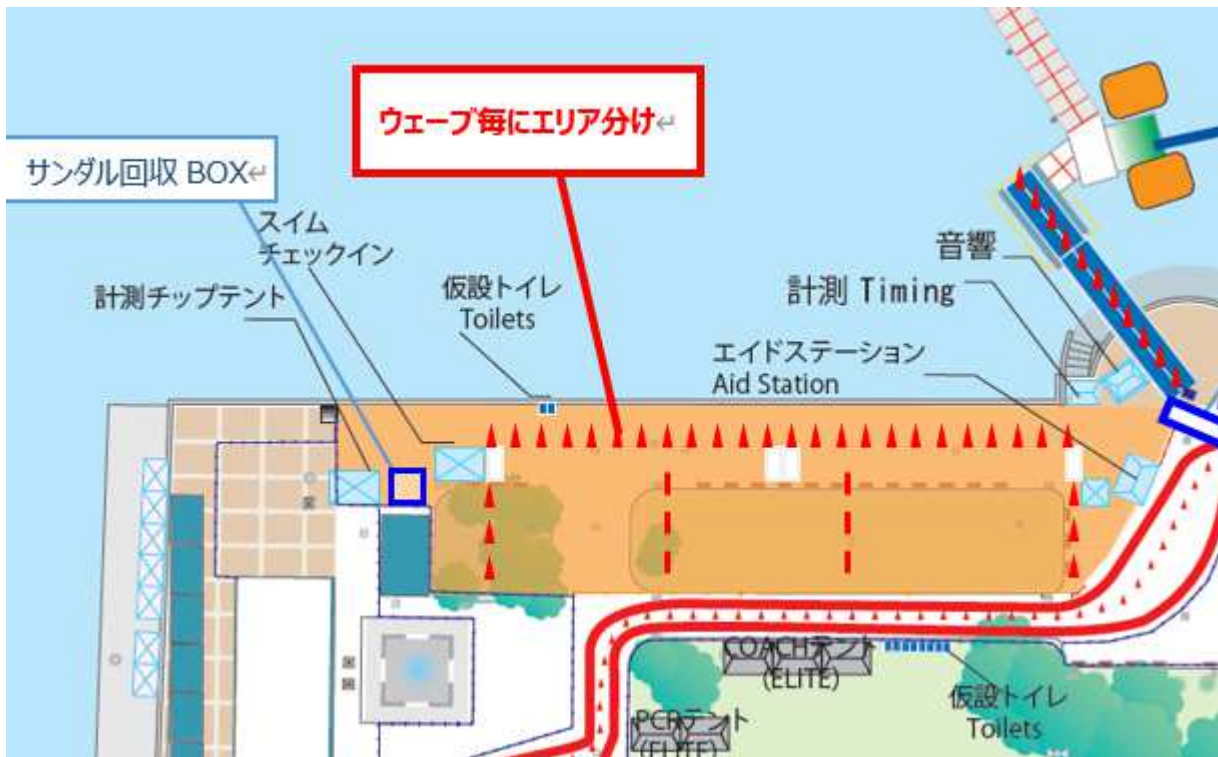
#### 注意事項

- スイムチェックイン・計測チップ（アンクルバンド）の配付を行います。
- 一度スイムチェックインエリアに入るとスタートまで出ることはできません。全ての準備を終えてからスイムチェックインエリアにお集まりください。
- スイムチェックインエリアには、仮設トイレ及びエイドステーションがあります。
- トランジションエリアからスイムチェックインエリアまで約700mあります。ウェットスーツやゴーグル、スイムキャップ等の忘れ物にご注意ください。  
※競技中メガネを着用する方のために、スイムフィニッシュ地点にメガネ置き場を設置しています。メガネの取り間違いには十分ご注意ください。

グループ	スタートウェーブ	スイムチェックイン時間
TRIグループ	TRI <b>23 人</b>	6:45 - 7:00
Aグループ	第1ウェーブ - 第3ウェーブ <b>443 人</b>	7:20 - 7:35
Bグループ	第4ウェーブ - 第7ウェーブ <b>407 人</b>	8:25 - 8:40
Cグループ	第8ウェーブ - 第11ウェーブ <b>418 人</b>	9:25 - 9:40
Dグループ	第12ウェーブ - 第16ウェーブ <b>284 人</b>	10:30 - 10:45



### 5-3. スイム招集エリア



#### ◆ 招集エリアの設営

- ・ カラーコーン・バー等を用いて、招集エリア 1 を設営する。可能な範囲で前日夕方に実施。
- ・ サンダル回収 BOX を計測チップテントの横へ設置する。

#### ◆ サンダル・履物の回収

- ・ サンダル・履物を履いてきた選手に対して、カゴへ入れるように指示する。
- ・ レース終了後に自己責任で引取りに来るよう伝える。捨ててよい履物は、廃棄用のカゴへ入れるよう指示する。引取りがない場合は破棄する旨を案内する。
- ・ 全競技終了後、引取りがないサンダル・履物は、そのままスイムエリアへ置いておく。(最終的には事務局が片付ける。)

#### ◆ 招集・誘導

- ・ 選手をタイムテーブルに従って、招集エリアへ誘導する。
- ・ キャップの色（ウェーブ毎）でグループ毎にまとまって待機してもらう。
- ・ レースナンバー順に並ぶ必要はなし。
- ・ 招集エリア内では、1.5m ソーシャルディスタンスを保ち、会話をしないよう指示する。

ボランティア：4名

### 5-4. ポンツーン誘導

- ・ スイム TO と連携して、順次ポンツーンへ選手を送り出す。
- ・ 送り出すタイミングや人数は当日スイム担当と事前すり合わせを実施し、その後も状況に合わせて臨機応変に対応する。

ボランティア：2名

## 5-5. スイムスキップ

### ◆ エイジカテゴリー、スキップの概要

- ・ 「エイジパラ」、「スタンダード」、「スプリント」では、スイムスキップを許可する。
- ・ 「リレー」では、スイムスキップとバイクスキップを許可する。

カテゴリー	スイムスキップ	バイクスキップ	備考
エイジパラ	許可	×	<p><b>&lt;スイムスキップ&gt;</b></p> <ul style="list-style-type: none"> <li>・ スイムに不安を抱える選手は、スイムを競技せずバイクパートからスタートすることができる。</li> </ul> <p><b>&lt;リザルトの扱い&gt;</b></p> <ul style="list-style-type: none"> <li>・ 記録は参考扱いとし、リザルトでは SKIP と表示される。</li> </ul>
スタンダード	許可	×	
スプリント	許可	×	
リレー	許可	許可	<p><b>&lt;スイムスキップ&gt;</b></p> <ul style="list-style-type: none"> <li>・ リレーにてスイムパートを予定していた選手が、スイムを競技しない場合、またはスイム競技中に DNF となった場合、バイクパートの選手からスタートすることができる。</li> </ul> <p><b>&lt;バイクスキップ&gt;</b></p> <ul style="list-style-type: none"> <li>・ リレーにてバイクパートを予定していた選手が、バイクを競技しない場合、またはバイク競技中に DNF となった場合、ランパートの選手からスタートすることができる。</li> </ul> <p><b>&lt;リザルトの扱い&gt;</b></p> <ul style="list-style-type: none"> <li>・ 記録は参考扱いとし、リザルトでは SKIP と表示される。</li> </ul>

### ◆ スイムスキップの受付・スタート（スイムを競技しない場合）※全カテゴリー対象

- ・ 全カテゴリーにおいて、スイムを競技せずバイクをスタートする場合の受付時間・場所とスタート時刻・地点は下記とする。
- ・ 「リレー」カテゴリーでは、バイクパートの選手が受付してアンクルバンドを受け取りスタートする。
- ・ スキップ受付については、計測チップテントにて計測チップを受領後、スイム招集エリア内のスキップ受付にて行う。
- ・ スイム招集エリアから、ポンツーンへ移動し試泳を実施した選手のスキップは認めない。
- ・ 選手は、スイムウェア（ウェットスーツ等）、バイクウェアのいずれの状態からでもスタート可能とする。
- ・ スイム招集エリアの TO の指示により、選手はスタートする。（スイムエリア出口の計測マットを超えたタイミングから計測スタート）

カテゴリー	グループ	受付時間	スタート時刻	受付場所	スタート地点
エイジパラ	TRI	06:00-07:00	07:40	T1(エイジパラトランジション)	スイム招集エリア スキップスタート
スタンダード	A	07:20-08:20	08:30	スイム招集エリア スキップ受付	
	B	08:25-09:20	09:30		
	C	09:25-10:20	10:30		
スプリント	D	10:30-11:20	11:30		
リレー	C	09:25-10:20	10:30		

### ◆ スイムスキップのスタート（スイム競技で DNF の場合）※「リレー」のみ対象

- ・ 「リレー」カテゴリーにて、スイムパートの選手が DNF の場合は、下記の手順でバイクパートの選手がスタートする。
- ・ スイム TO からトランジション TO へ、「リレー」カテゴリー選手のスイム DNF 情報（レースナンバー情報）が通知される。
- ・ トランジション TO が、計測テントのスタッフに連絡し、当該チーム用の計測チップを準備する。
- ・ 当該チーム用の計測チップを、トランジションにて待機しているバイクパートの選手に渡す。

- ・ バイクパートの選手は、トランジション TO の指示により、10:30 以降、随時バイク競技をスタートする。（バイク乗車ラインを超えたタイミングから計測スタート）

カテゴリー	グループ	受付時間	スタート時刻	受付場所	スタート地点
リレー	C	-	10:30 以降 (*随時)	トランジション リレーエリア	トランジション リレーエリア

ボランティア：0名

◆ 【参考】バイクスキップの受付・スタート（バイクを競技しない場合）※「リレー」のみ対象

- ・ 「リレー」カテゴリーにおいて、バイクを競技せずランをスタートする場合の受付時間・場所とスタート時刻・地点は下記とする。
- ・ ランパートの選手が受付してスタートする。
- ・ スキップ受付については、選手自身がトランジション TO に申告し受付する。
- ・ トランジション TO が、計測テントのスタッフに連絡し、当該チーム用の計測チップを準備する。
- ・ 当該チーム用の計測チップを、ランパートの選手に渡す。
- ・ トランジション TO の指示により、選手はスタートする。（ランパートの計測ラインを超えたタイミングから計測スタート）

カテゴリー	グループ	受付時間	スタート時刻	受付場所	スタート地点
リレー	C	11:00-12:40	12:50	トランジション リレーエリア	トランジション リレーエリア

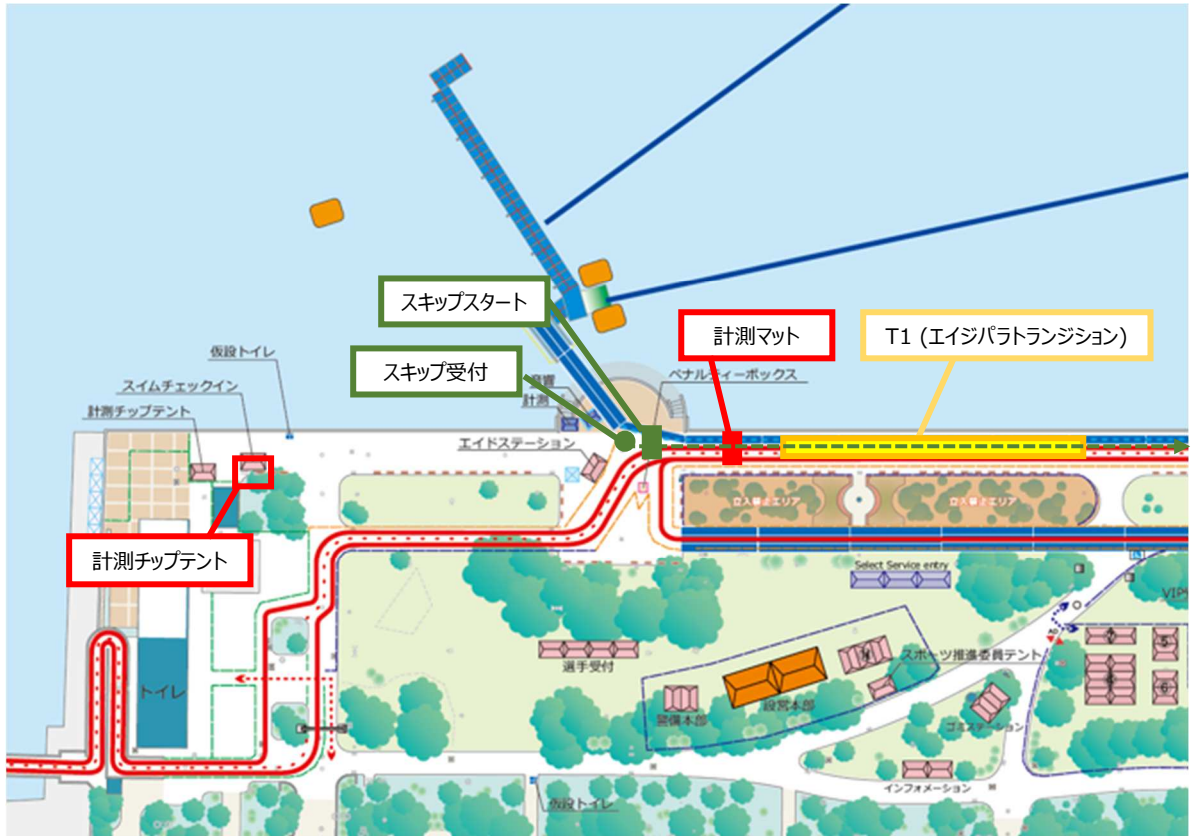
◆ 【参考】バイクスキップのスタート（バイク競技で DNF の場合）※「リレー」のみ対象

- ・ 「リレー」カテゴリーにて、バイクパートの選手が DNF の場合は、下記の手順でランパートの選手がスタートする。
- ・ バイク TO からトランジション TO へ、「リレー」カテゴリー選手のスイム DNF 情報（レースナンバー情報）が通知される。
- ・ トランジション TO が、計測テントのスタッフに連絡し、当該チーム用の計測チップを準備する。
- ・ 当該チーム用の計測チップを、トランジションにて待機しているランパートの選手に渡す。
- ・ ランパートの選手は、トランジション TO の指示により、ラン競技をスタートする。（ランパートの継続ラインを超えたタイミングから計測スタート）
- ・ バイク TO からの DNF 情報がないチームにおいても、12:50 にバイクパートの選手からランパートの選手へリレーされていない場合、ランパートの選手は TO から計測チップを受け取った後にバイクスキップとしてスタートすることができる。

カテゴリー	グループ	受付時間	スタート時刻	受付場所	スタート地点
リレー	C	-	12:50	トランジション リレーエリア	トランジション リレーエリア

◆ スキップ運用関連のエリア図

- ・ スイムエリア図



【参考】試泳（スイムウォームアップ） 関連

**スイムウォームアップ【必須】**

※出場グループによって、開始時間が異なります。下記参照。

**注意事項**

- スイムウォームアップを行わない場合は、競技に参加することはできません（DNSとなります）。
- スイムチェックインを必ず済ませ、計測チップ（アンクルバンド）を受け取ってください。
- スイムウォームアップは、ウェーブごとにTOの指示で順次スタートとなります。  
※スイムウォームアップ後そのままスタート地点(ポンツーン)へ移動し、整列後にローリングスタートとなります。
- スイムスタート前に試泳を行い、体の状態を確認しましょう！

グループ	スタートウェーブ	スイムウォームアップ時間
TRI	TRI	7:00~7:15
Aグループ	第1ウェーブ	7:50~8:10
	第2ウェーブ	
	第3ウェーブ	
Bグループ	第4ウェーブ	8:55~9:10
	第5ウェーブ	
	第6ウェーブ	
	第7ウェーブ	
Cグループ	第8ウェーブ	9:55~10:12
	第9ウェーブ	
	第10ウェーブ	
	第11ウェーブ	
Dグループ	第12ウェーブ	11:00~11:12
	第13ウェーブ	
	第14ウェーブ	
	第15ウェーブ	
	第16ウェーブ	



**凡例**

- 試泳入水場所
- 退水場所
- スイムスタート場所
- 選手動線

**注意事項**

- 着用しているマスクは試泳前に外してください。  
※外したマスクは、試泳前に設置しているごみ箱へ入れてください。
- 着用していたマスクは廃棄しますので、使い捨てのものを着用ください。
- 試泳は、1周（100m）です。
- パラの試泳はスタートエリアで行います。



・ 【参考】トランジションエリア図



## 5-6. LINE による情報共有

- ・ DNS、DNF、スキップ選手のレースナンバー、もしくはアングルバンドの写真を LINE グループにて関係する TO 間で情報共有を実施する。
- ・ LINE 運用マニュアルは別途 aTL にて作成中。

## 6. タイムテーブル

- ・ スイムパートでのオペレーションにおける、各カテゴリー、グループ、ウェーブ毎のタイムテーブルについて、事前に大枠を把握してください。
- ・ コロナ対策を踏まえて、選手がソーシャルディスタンス 1.5m を確保し、一方通行にて行動できるよう、細かくタイムテーブルを設定しています。また、ポンツーンでの選手待機人数制限(50 人)を確保しながら運営するために、エリア間で連携して選手を適切に誘導する必要があります。
- ・ 各ウェーブのスタート時間を起点としてタイムテーブルを設定しておりますので、担当するエリアのスケジュールを確認すると合わせて、全体の流れの中での各エリアの位置づけを把握するようにお願いします。



2022WTCS横浜 エイジ・スイム スタートオペレーション タイムテーブル

v1.1  
2022/5/8

開催日時：2022年5月15日(日)						事務局・ボランティア		[A]受付・招集エリア			[B]ボツーン・道路/試泳エリア		[C]ボツーン・スタートエリア		[D]安全管理	[E]ボツーン・スタートエリア						
								CTO 中島			CTO 宮城		CTO 宮城		CTO 宮城	CTO 宮城						
								SCTO 花井			SCTO 三井		SCTO 海野		SCTO 松村	SCTO 水越						
カテゴリ	グループ	ウェーブ	レースナンバー	人数	キャップ	受付	確認チェックシート提出 スイムキャップ受け取り	スイムチェックイン (アングラバンド 配布)	招集エリア1 (目安)	スキップ 受付・ スタート	ボツーン移動	試泳スタート 3名5秒間隔でスタートすれば 時間内で試泳スタート出来る	ボツーン待機 (目安)	スタート (ローリングスタート) *5秒間隔3名ずつ	第1プライ制限 (目安)	1周回制限 (目安)	制限時刻 (目安)	キャップ				
エイジバ	TRI	TRI	11-69 GUIDE	23 9	-	06:00-06:15 ※SEA対応	06:00-06:30 ※SEA対応	06:45-07:00	※SEA対応 (T1にて招集)	-	6:55	-	06:55-07:15	07:15/07:20	-	-	08:00/08:00	-				
エイジバ		スキップ			-				07:40													
スタンダード	A	1	1001-1149	149	ピンク	06:00-06:20			07:20-	-	07:48-08:00	07:50-07:52 (50人) 07:58-08:02 (99人)	07:52-08:05	08:00-08:05				08:43 (2分30秒) ※この時間までまだ黄色キャップが泳いでいるかCheck!	09:05	ピンク		
スタンダード		2	1201-1348	148	ブルー	06:20-06:40	06:00-07:15	07:20-07:35	07:20-	-	08:00-08:07	08:02-08:09	08:04-08:12	08:06-08:12	08:30					ブルー		
スタンダード		3	1401-1546	146	イエロー	06:40-07:00			07:20-	-	08:07-08:14	08:09-08:16	08:11-08:20	08:13-08:20							イエロー	
スタンダード		スキップ								08:30												
スタンダード	B	4	2001-2061	61	ホワイト	07:00-07:20			08:25-	-	08:53-08:57	08:55-08:57 09:03-09:03	08:57-09:07	09:05-09:07							ホワイト	
スタンダード		5	2201-2252	52	イエロー		07:00-08:15	08:25-08:40	08:25-	-	09:02-09:05	09:04-09:07	09:06-09:10	09:08-09:10	09:30	09:46	10:08				イエロー	
スタンダード		6	2401-2553	153	グリーン	07:20-07:35			08:25-	-	09:06-09:09	09:08-09:11	09:10-09:16	09:11-09:16							グリーン	
スタンダード		7	2601-2741	141	レッド	07:35-07:50			08:25-	-	09:10-09:14	09:12-09:16	09:14-09:20	09:17-09:23								レッド
スタンダード			スキップ								09:30											
スタンダード	C	8	3001-3109	109	ピンク	08:00-08:15			09:25-	-	09:53-10:05	09:55-09:57 10:03-10:07	09:57-10:09	19:05-10:09							ピンク	
スタンダード		9	3201-3311	111	ブルー	08:15-08:20			09:25-	-	10:06-10:09	10:08-10:11	10:10-10:14	10:10-10:14								ブルー
スタンダード		10	3401-3527	127	オレンジ	08:25-08:40	08:00-09:15	09:25-09:40	09:25-	-	10:10-10:13	10:12-10:15	10:14-10:19	10:15-10:19	10:32	10:45	11:07					オレンジ
スタンダード リレー		11	3601-3647 3701-3702 3721-3730 3751-3762	47 2 10 13	ホワイト	08:40-08:50			09:25-	-	10:14-10:16	10:16-10:18	10:18-10:21	10:20-10:22								ホワイト
スタンダード リレー			スキップ								10:30											
スプリント	D	12	101-161	61	ピンク	09:00-09:20			10:30-	-	10:58-10:59	11:00-11:02	11:02-11:10	11:10-11:12							ピンク	
スプリント		13	201-270	70	グリーン				10:30-	-	11:02-11:05	11:04-11:07	11:10-11:13	11:12-11:15								グリーン
スプリント		14	301-353	53	オレンジ	09:20-09:40	09:00-10:15	10:30-10:45	10:30-	-	11:07-11:10	11:08-11:11	11:13-11:16	11:15-	11:32	-	11:46					オレンジ
スプリント		15	401-433	33	ホワイト				10:30-	-	11:11-11:13	11:12-11:15	11:16-11:17	11:17-								ホワイト
スプリント		16	501-567	67	ブルー	09:40-09:50			10:30-	-	11:14-11:16	11:16-11:18	11:18-11:20	11:19-11:21								ブルー
スプリント			スキップ								11:30											

※以下のURLより印刷用PDFが印刷可能です。

[https://www.dropbox.com/s/fqjl1xvsqdr2tpv/2022WTCS\\_Yokohama\\_Swim\\_TimeTable\\_v1.0\\_20220507.pdf?dl=0](https://www.dropbox.com/s/fqjl1xvsqdr2tpv/2022WTCS_Yokohama_Swim_TimeTable_v1.0_20220507.pdf?dl=0)

## 7. その他

### 7-1. 他チームマニュアル

- ・ スイムチーム、SEAチームのマニュアルは必ず事前確認をお願いします。
- ・ その他のチームマニュアルについても可能な範囲で確認することを推奨します。
  - TO向けサイト「2022WTCS 横浜 TO向けお知らせ」に掲載。  
URL : [https://www.kn-tu.or.jp/2022wtcs\\_yokohama\\_to](https://www.kn-tu.or.jp/2022wtcs_yokohama_to)

## 7-2. メディカル情報

### ▶ 山下公園内 救護所・メディカルテント 一覧



- ・ 最寄りのメディカルはスタートポンツーン待機場所となります。












## 7-3. 落とし物

- ・ 落とし物(スイムキャップ・ゴーグル等)は、TO が回収し、競技終了後に大会本部へ届けてください。

## 8. 備品一覧

#	品名	数	説明(用途、目的、等)
1	無線機	3	チーフ、サブチーフ×2
2	トラメガ	3	公園内の選手待機エリア、スイム待機エリアで使用
3	ブラカード	5	招集のウェーブ案内についてのブラカード
4	ブラカード用竿・看板	5	招集のウェーブ案内についてのブラカード
5	テーブル	6	アングルバンド配布用×6
6	椅子	6	アングルバンド配布用×6
7	スイムキャップ予備	適量	
8	アングルバンド用ゴム予備	20	
9	ポリ袋(ゴミ袋)	25	
10	ゴミ箱	2	
11	ガムテープ(白)	5	●mのソーシャルディスタンスマーキング、他
12	ガムテープ(赤)	2	
13	ボールペン	5	
14	マジック	2	
15	コーン	75	
16	コーンバー	75	
17	買い物かご	30	サンダル回収BOX
18	竹ぼうき	1	
19	選手名簿	2	
20	マスク	50	
21	アルコール	5	コロナ対策のレギュレーション次第
22	使い捨てビニール手袋	30	コロナ対策のレギュレーション次第
23	清拭用の布(またはペーパータオル)	25	
24	スポンジ	2	ナンバーシール貼り忘れ選手向け
25	バケツ	1	ナンバーシール貼り忘れ選手向け

## 9. サイネージ一覧

#	サイネージ図案	数量	使用予定個所
1	 KEEP DISTANCE 1.5m 距離を開けてください	15	スイム招集エリア
2	 Wearing a Mask マスク着用	10	スイム招集エリア
3	 Hand Disinfection 手指消毒	5	スイム招集エリア
4	 ONE WAY 一方通行	5	スイム招集エリア
5	 ONE WAY 一方通行	5	スイム招集エリア
6	 Sandals サンダル	2	スイム招集エリア
7	 DO NOT ENTER 立入禁止	4	スイム招集エリア
8	 ATHLETES ONLY 選手以外立入禁止	4	スイム招集エリア
9	 アンクルバンド 配布 Timing Chip Distribution	2	スイム招集エリア
10	 GROUP A WAVE 1	16 × 2=32	スイム招集エリア 備品のプラカードに貼れるサイズ 以下の16ウェーブ分を各2枚用意 GROUP A WAVE 1
11	 スイムスキップ 受付 スイムスキップ スタート ※ボウズン着陸後の スキップは出発がせし	2	スイム招集エリア

## 改版履歴

版数	作成日	改版内容	改版者
第 1.0 版	2022 年 4 月 29 日	・初版作成	中島
第 2.0 版	2022 年 5 月 8 日	・5-2. スイムチェックイン受付 イレギュラー対応について追記 ・6. タイムテーブル タイムテーブルを追記 ・7-2. メディカル情報 最寄りのメディカル位置を追記	中島

以上