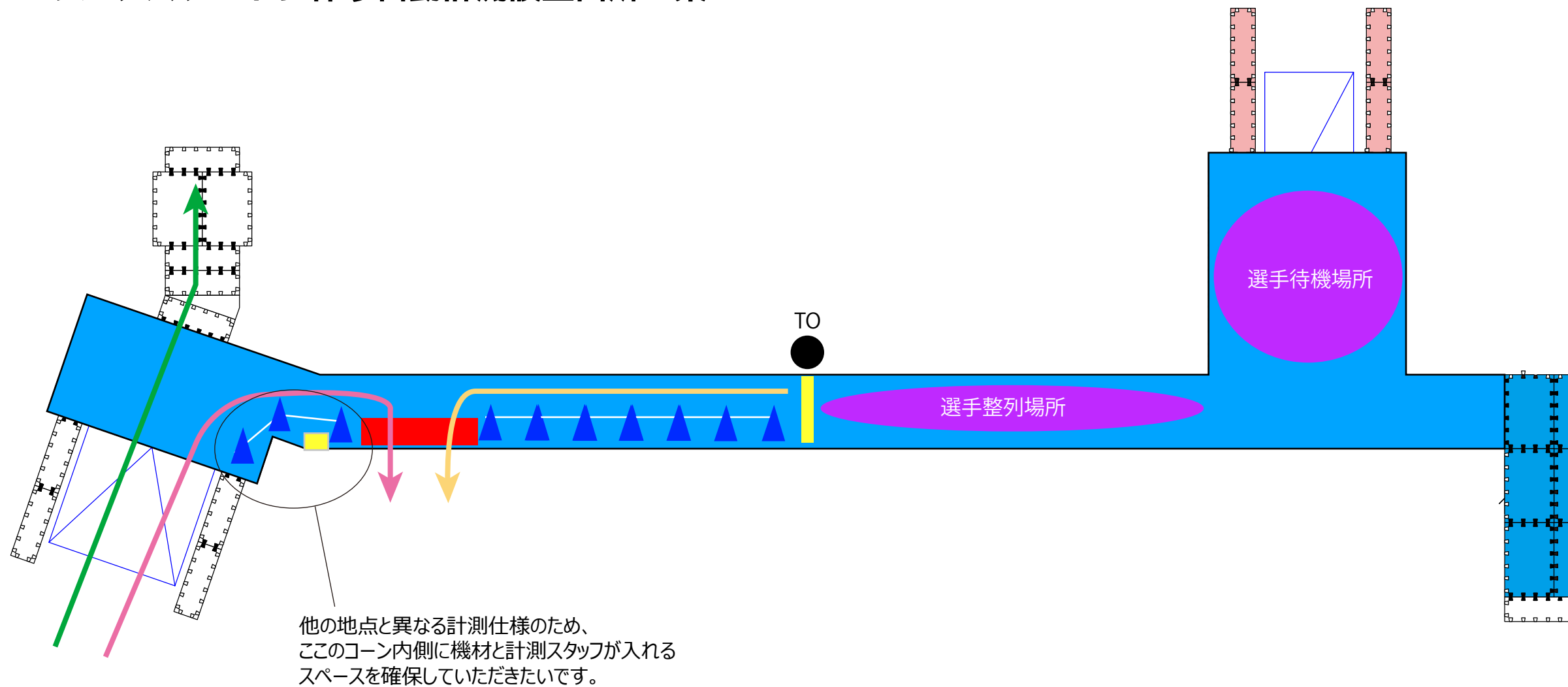









ローリングスタートに伴う自動計測設置箇所 案



	=計測ポイント		スイムスタート
	=計測機材		スイム周回
	=スタートライン		スイムフィニッシュ
	=パイロン		

----- ----- -----	CUSTOMER	No.	DRAWING NAME ポンツーン設置図	SCALE 1/200 特記なき限り	DRAWING	DRAWING No.
	SUBJECT	PLACE/HALL 山下公園	DATE	SIZE A3	CHECK	