

## 2019 WTS 横浜大会

# オペレーションマニュアル 【エリート CP10-12】

【審判用】  
第2版

作成者	鶴見 耕市
作成日	2019年3月30日
最終更新日	2019年5月11日

## 目次

2019 WTS 横浜大会 .....	1
目次 .....	2
体制 .....	3
1. TO・ボランティア一覧 .....	3
会場・コース .....	5
1. コース設営図兼スタッフ配置図 .....	5
業務詳細・留意事項 .....	8
1. 共通事項 .....	8
2. 業務別詳細および留意点 .....	9
3. 救護を要する選手の対応 .....	9
4. 制限時刻対応 .....	9
5. 備品 .....	10

## ■スケジュール

スケジュール	選手競技時間	
	先頭	最後尾
◎交通規制開始	6:30	
コース設営	6:30~6:55	
エリート パラトライアスロン	スイムスタート	6:50
	スイムフィニッシュ	7:00 7:45
	バイクスタート	7:01 7:48
	バイクフィニッシュ	7:31 8:38
	ランスタート	7:32 8:41
	フィニッシュ	7:42 9:02
エリート女子	スイムスタート	10:16 (集合10:00)
	スイム1周	10:25 10:26
	スイムフィニッシュ	10:34 10:36
	バイクスタート	10:35 10:37
	バイクフィニッシュ	11:35 11:40
	ランスタート	11:36 11:41
フィニッシュ	12:10 12:25	
エリート間イベント	パレード及びバイク走行 12:10~12:50	
エリート男子	スイムスタート	13:06
	スイム1周	13:14 13:16
	スイムフィニッシュ	13:23 13:26
	バイクスタート	13:24 13:27
	バイクフィニッシュ	14:20 14:30
	ランスタート	14:21 14:31
	フィニッシュ	14:50 15:06
コース撤収	15:06~15:20	
◎交通規制解除	15:20	

想定タイム					
カテゴリ	種目	距離	周回数	先頭	最後
バラ	バイク	5km	4周	8分 45秒	12分 30秒
	ラン	5km	1周	10分	20分
女子	バイク	4.45km	9周	6分 40秒	7分 2秒
	ラン	2.5km	4周	8分 30秒	11分 7秒
男子	バイク	4.45km	9周	6分 13秒	7分 2秒
	ラン	2.5km	4周	7分 30秒	8分 45秒

### CP10

### CP12

4 パラトライアスロンBIKE (開港資料館前)				5 パラトライアスロンBIKE (県庁前)			
先頭		最後尾		先頭		最後尾	
First Lap	7:03:41	7:51:57	First Lap	7:05:10	7:54:25		
2 Lap	7:11:41	8:04:27	2 Lap	7:13:10	8:06:55		
3 Lap	7:19:41	8:16:57	3 Lap	7:21:10	8:19:25		
Final Lap	7:27:41	8:29:27	Final Lap	7:29:10	8:31:55		

4 パラトライアスロンPTHC RUN (開港資料館前)				5 パラトライアスロンPTHC RUN (県庁前)			
先頭		最後尾		先頭		最後尾	
First Lap	7:53:55	8:47:08	First Lap	7:55:54	8:51:06		

3 エリート女子BIKE (開港資料館前)				4 エリート女子BIKE (県庁前)			
先頭		最後尾		先頭		最後尾	
First Lap	10:36:12	10:38:16	First Lap	10:36:35	10:38:40		
2 Lap	10:42:52	10:45:18	2 Lap	10:43:15	10:45:42		
3 Lap	10:49:32	10:52:20	3 Lap	10:49:55	10:52:44		
4 Lap	10:56:12	10:59:22	4 Lap	10:56:35	10:59:46		
5 Lap	11:02:52	11:06:24	5 Lap	11:03:15	11:06:48		
6 Lap	11:09:32	11:13:26	6 Lap	11:09:55	11:13:50		
7 Lap	11:16:12	11:20:28	7 Lap	11:16:35	11:20:52		
8 Lap	11:22:52	11:27:30	8 Lap	11:23:15	11:27:54		
Final Lap	11:29:32	11:34:32	Final Lap	11:29:55	11:34:56		

3 エリート女子RUN (開港資料館前)				5 エリート女子RUN (県庁前)			
先頭		最後尾		先頭		最後尾	
First Lap	11:38:13	11:44:21	First Lap	11:39:06	11:45:31		
2 Lap	11:46:43	11:55:28	2 Lap	11:47:36	11:56:38		
3 Lap	11:55:13	12:06:35	3 Lap	11:56:06	12:07:45		
Final Lap	12:03:43	12:17:42	Final Lap	12:04:36	12:18:52		

3 エリート男子BIKE (開港資料館前)				4 エリート男子BIKE (県庁前)			
先頭		最後尾		先頭		最後尾	
First Lap	13:25:07	13:28:16	First Lap	13:25:29	13:28:40		
2 Lap	13:31:20	13:35:18	2 Lap	13:31:42	13:35:42		
3 Lap	13:37:33	13:42:20	3 Lap	13:37:55	13:42:44		
4 Lap	13:43:46	13:49:22	4 Lap	13:44:08	13:49:46		
5 Lap	13:49:59	13:56:24	5 Lap	13:50:21	13:56:48		
6 Lap	13:56:12	14:03:26	6 Lap	13:56:34	14:03:50		
7 Lap	14:02:25	14:10:28	7 Lap	14:02:47	14:10:52		
8 Lap	14:08:38	14:17:30	8 Lap	14:09:00	14:17:54		
Final Lap	14:14:51	14:24:32	Final Lap	14:15:13	14:24:56		

3 エリート男子RUN (開港資料館前)				5 エリート男子RUN (県庁前)			
先頭		最後尾		先頭		最後尾	
First Lap	14:20:41	14:33:36	First Lap	14:23:37	14:34:30		
2 Lap	14:28:11	14:42:21	2 Lap	14:31:07	14:43:15		
3 Lap	14:35:41	14:51:06	3 Lap	14:38:37	14:52:00		
Final Lap	14:43:11	14:59:51	Final Lap	14:46:07	15:00:45		

## 体制

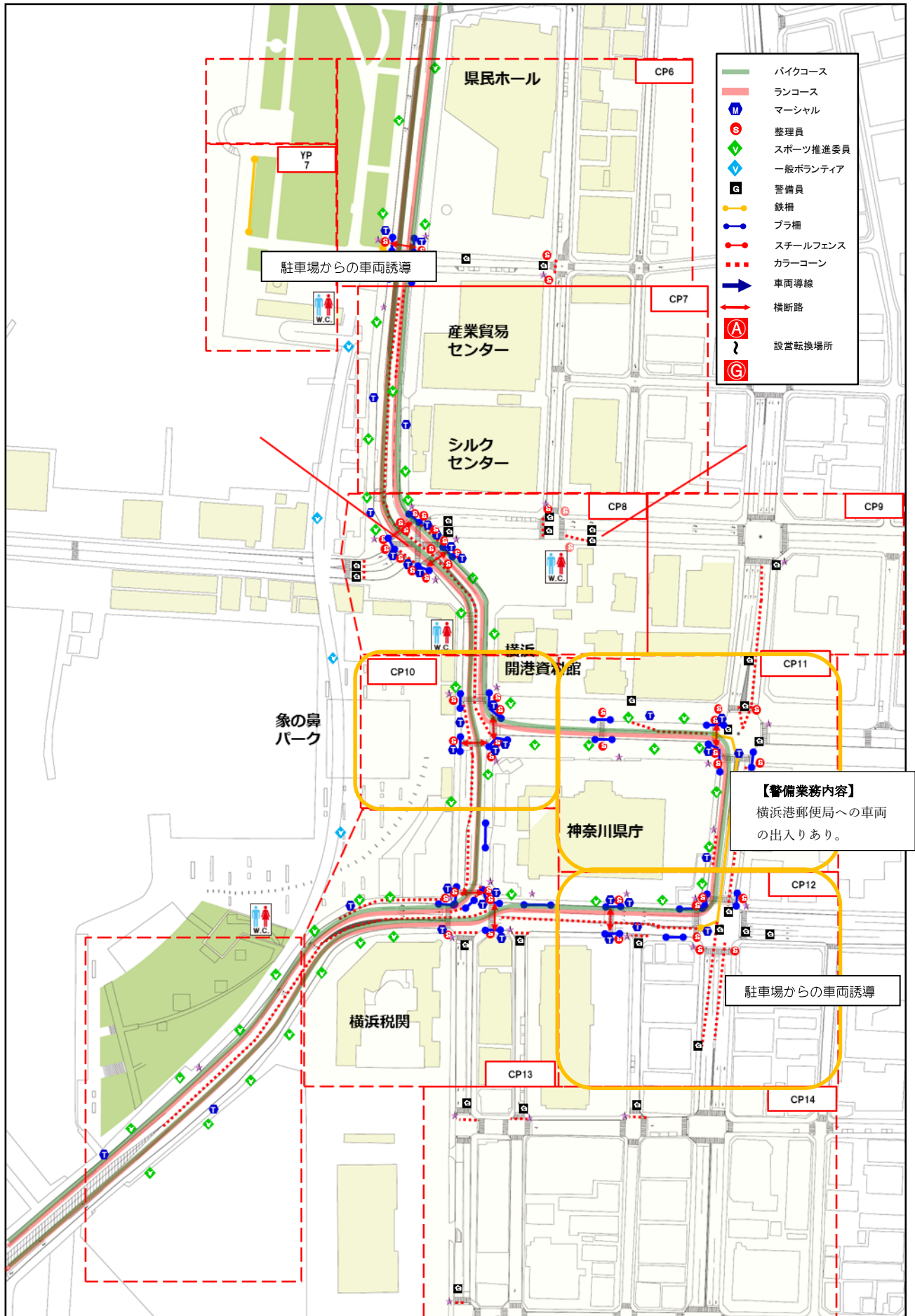
### 1. TO・ボランティア一覧

#### スタッフ配置 CP10-12 エリア

ポジション	TO	警備員	整理員	ボランティア
CP10	3人	11人 (CP9-11)	9人	10人
CP11	5人		12人	14人
CP12	8人 ※1	9人	12人	6人

#### TO 一覧

ポジション	名前	加盟団体	担当・役割	無線	備考
CP10-12	鶴見 耕市	神奈川	エリアチーフ	○	090-8948-8476
CP10	佐藤 倫則	東京	チーフ	○	2018と同CP
	菅谷 英明	東京			
	坂口 勝啓	東京			
CP11	浅利 峰欣	東京	チーフ	○	2018と同CP
	片倉 亜矢	東京			
	片倉 義之	東京			
	花道 敏明	東京			
CP12	石井 なおみ	千葉	チーフ	○	2018と同CP
	石戸 勝宏	千葉			
	浦邊 憲之	千葉			2018と同CP
	小田 英男	千葉			NTO
	清澤 亮	千葉			
	田口 留美子	千葉			
	中野 久	千葉			
中原 宏	千葉			2018と同CP	



# 会場・コース

## 1. コース設営図兼スタッフ配置図

コース詳細図【CP10 開港資料館前】

エリア	CP10
所轄	加賀町警察署
担当	エリア管理：JEB原田一
時間	【交通規制時間】 6:30~15:20
業務内容	【カラーコーン設置間隔】 直線は10m間隔 カーブは2m間隔
凡例	<ul style="list-style-type: none"> <li><span style="color: green;">■</span> バイクコース</li> <li><span style="color: red;">■</span> ランコース</li> <li><span style="color: blue;">T</span> TO</li> <li><span style="color: red;">S</span> 警理員 3名</li> <li><span style="color: green;">◇</span> スポーツ推進委員 6名</li> <li><span style="color: red;">G</span> 交通警備 5名</li> <li><span style="color: blue;">G</span> 雑務警備 11名</li> <li><span style="color: yellow;">—</span> 鉄柵</li> <li><span style="color: blue;">—</span> プラ柵</li> <li><span style="color: red;">▲▲▲</span> 競技用カラーコーン</li> <li><span style="color: blue;">▲▲▲</span> 規制用カラーコーン</li> <li><span style="color: blue;">→</span> 車両導線</li> <li><span style="color: red;">↔</span> 横断路</li> <li><span style="color: blue;">—</span> ローピング 看板4枚</li> <li><span style="color: purple;">☆</span> 備品置場</li> <li><span style="color: blue;">○</span> プラ柵の本数 34本</li> <li><span style="color: blue;">△</span> 規制用カラーコーン数</li> <li><span style="color: red;">○</span> 競技用カラーコーン 45個</li> </ul>

象の鼻パーク

横浜開港資料館

神奈川県庁

←CP13

→CP8

↓CP11

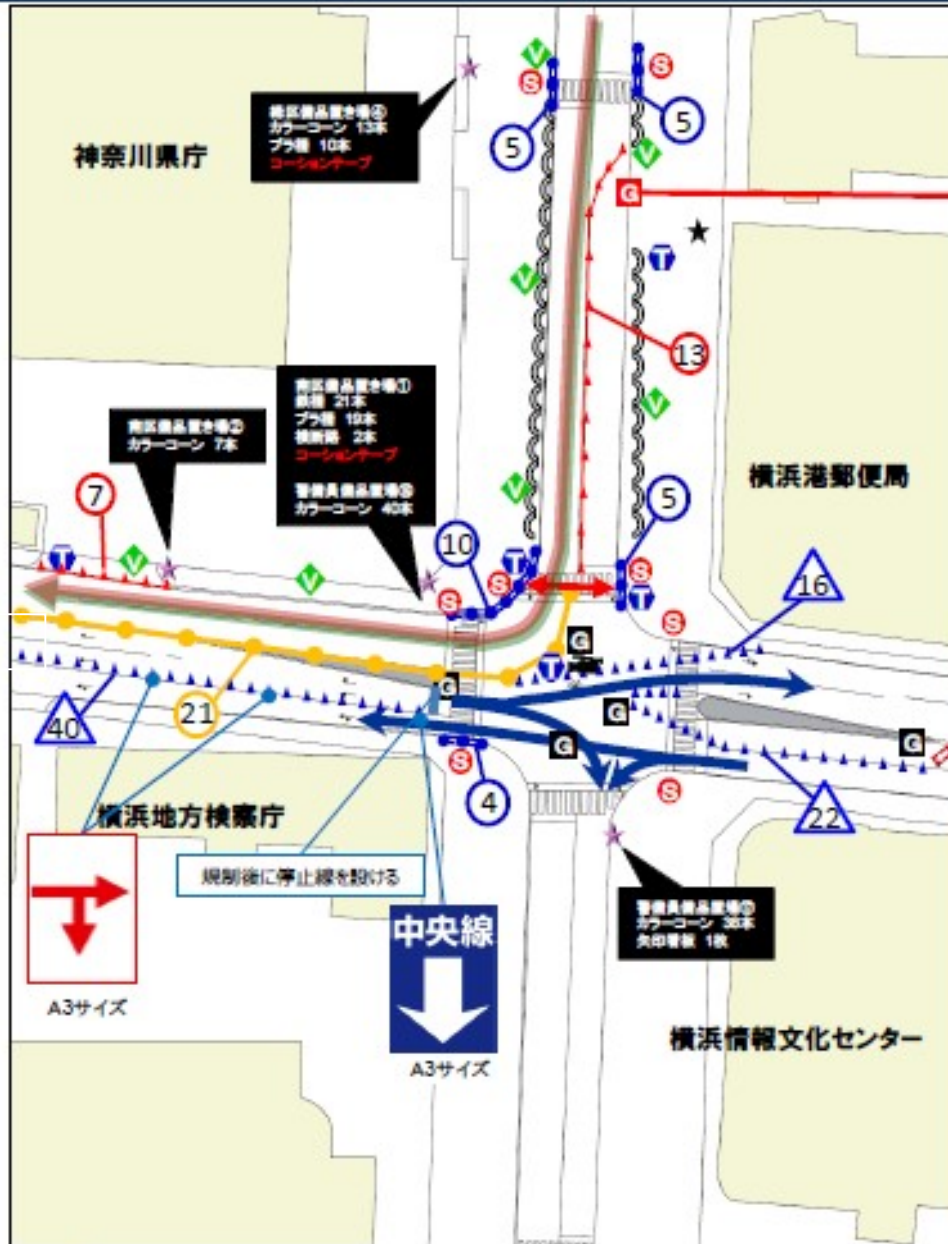
**特記事項**

【備品設置】  
スポーツ推進委員はTOの指示のもと、コース中央のカラーコーンの設置、警理員、プラ柵の設置、終り次第CP11備品設置補助。

【交通規制解除について】  
15時15分頃、男子最終ラン走者が通過後、備品を撤収し白バイの指示により規制解除。  
(規制解除の詳細は111P参照)  
備品は、元の場所に戻さる。



コース詳細図【CP11 日本大通り】 ↑ CP10



エリア	CP11
所轄	加賀可警察署
担当	エリア管理：JEB原田一 警備会社：フジアート シンキタ警備
時間	【交通規制時間】 6：30～15：20

業務内容	【カラーコーン設置間隔】 直線は10m間隔 カーブは2m間隔  【停止線設置】 規制後に停止線を設ける (検察庁前)  【看板設置】 設営時に看板設置
------	--

凡例	バイクコース ランコース TO 5名 整理員 8名 スポーツ推進委員 7名 交通警備 11名 雑踏警備 鉄柵 21本 プラ柵 競技用カラーコーン 規制用カラーコーン 車両導線 横断筋 ローピング 備品置場 プラ柵の本数 規制用カラーコーン数 安全対策用 携帯カメラ
----	--

←CP12

特記事項

【港郵便局車両入出庫予定時刻】	■軽四輪 (約30台)
①入庫…7：15頃、出庫…8：15頃	①入庫…7：00頃、出庫…8：00頃
②入庫…9：25頃、出庫…9：35頃	②入出庫…9：40～10：20
③入庫…12：00頃、出庫…12：15頃	③入庫…12：00～13：00
④入庫…12：55頃、出庫…14：00頃	④出庫…14：00～14：30

※その他、郵便局バイクは歩道を利用し、手押しによりコンテナ街道に出る

【業務内容】  
横浜港郵便局への  
車両の出入りあり。  
出入り車両の誘導。

【備品設置】  
スポーツ推進委員、機動スタッフはコース中央の鉄柵の設置。  
整理員はプラ柵の設置。終わりの次第スポーツ推進委員の補助。  
警備員はカラーコーンの設置。

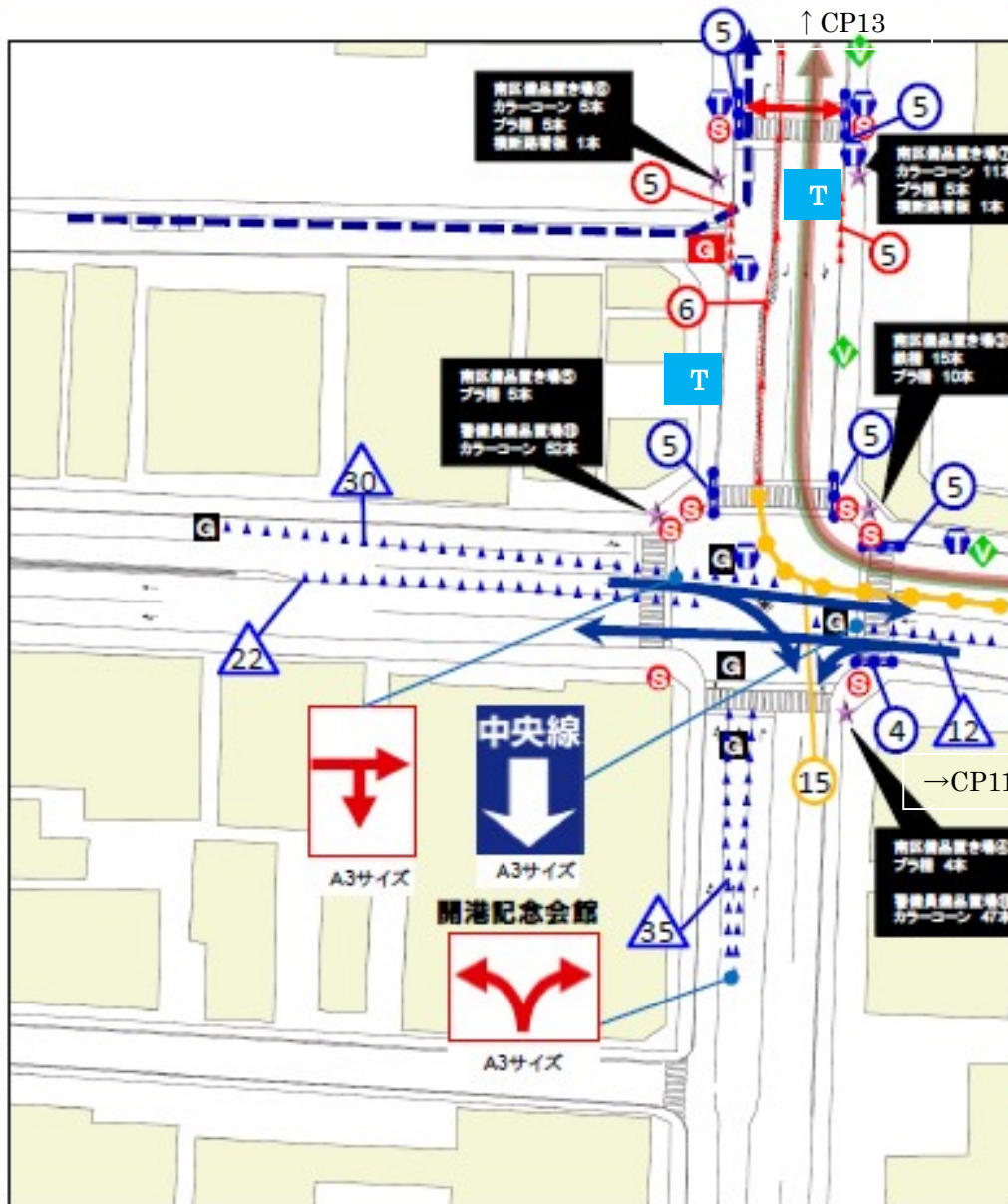
【交通規制解除のついて】  
15時03分頃、男子最終ラン走者が通過後、備品を撤収し白バイの指示により規制解除。  
(規制解除の詳細は111 P参照)  
備品は、元の場所に戻さる。

★  
郵便局  
車両入り口の  
ポールを  
抜く作業あり

5名  
8名  
7名  
11名  
21本  
看板3枚  
看板2  
20個

○ 競技用カラーコーン

コース詳細図【CP12 県庁前】



エリア	CP12
所 轄	加賀町警察署
担 当	エリア管理：JEB原田一 警備会社：KNサービス

時 間	【交通規制時間】 6：30～15：20
業務内容	【カラーコーン設置間隔】 直線は10m間隔 カーブは2m間隔 【看板設置】 ・中央線 ・矢印×2枚

凡 例	
バイクコース	8名
ランコース	8名
TO	3名
整理員	9名
スポーツ推進委員	15本
交通警備	3枚
雑談警備	2枚
鉄 柵	29本
プ ラ 柵	99個
競技用カラーコーン	16個

**特記事項**

【備品設置】  
スポーツ推進委員、機動スタッフはコース中央の鉄柵の設置。  
整理員はプラ柵の設置。終わり次第スポーツ推進委員の補助。  
警備員はカラーコーンの設置。

【交通規制解除のついて】  
15時03分頃、男子最終ラン走者が通過後、備品を撤収し白バイの指示により規制解除。  
(規制解除の詳細は111 P参照)  
備品は、元の場所にとめる。

【G業務内容】  
駐車場や、企業、病院から車両が出る際はコース沿い、左1車線を利用して新庁舎北側へ誘導する。

## 業務詳細・留意事項

### 1. 共通事項

#### 1. 事前準備業務

- ① 各 CP チーフの指示に従い、交通規制後に設営手伝いをお願いします。
  - ・業者による設営が基本。
  - ・規制開始前に、会場設営図に基づき資材数量や配置位置、分担の確認。
- ② CP 担当の関係者(ボランティア・警備・救護・設備・警察官等)および前後の CP の TO へ、挨拶・自己紹介・都度の声かけを行い、協調体制の確立を図ってください。
- ③ コースの安全確認の上、危険と思われる箇所について CP チーフへ報告し修正等の指示を受けてください。
- ④ コース上にあるパンクやスリップの原因となる落下物やごみの清掃をお願いします。
- ⑤ 各担当パートでの業務の事前確認をお願いします。

#### <バイク接近監視担当>

競技中の観客状況を想定して「手旗(蛍光色旗)」の視認性の確認等、前後の監視担当と立ち位置等の調整を行ってください。

#### <横断路担当>

担当の警備・ボランティアと、横断方法の確認を行ってください。

#### 2. 競技中オペレーション

#### <バイク接近監視担当>

- ① 前の監視担当 TO の手旗掲揚を確認後、後続の監視担当へ適切なタイミングで手旗を掲揚し、最終選手が通過した後降旗してください。
- ② 落車等のアクシデントが発生した場合は、後続選手への注意喚起を行ってください。

#### <横断路担当>

- ① 競技中は観客やコーチ、通行人がコース内に入らないように注意する。
- ② バイク接近監視担当 TO の手旗合図から横断タイミングを判断し、歩行者などの横断指示をお願いします。
- ③ 各カテゴリー間の競技が行われていない時間帯は横断路を開放して下さい。

#### <共通業務>

- ① 接触・落車等による負傷者が発生した場合は、選手の競技継続の如何を問わず、CP チーフ or エリアチーフなどの連絡し無線を通じ本部・救護への情報連絡を行ってください。
- ② リタイア選手を確認した場合は、CP チーフから本部へ無線にて報告し、アンクルバンドを回収の上、選手へは乗車せずに歩いてゴールエリアへ向かうように指示してください。アンクルバンドは CP チーフが本部まで届けてください。



## &lt; 競技後 &gt;

- ① 男子 BIKE 最終選手通過後、スタッフで協力してすべての資機材を撤去してください。
- ② 気になる部分については清掃をお願いします。
- ③ TO ミーティングに向け本部へ移動してください。

## 3. 休憩昼食

各 TO チーフの指示に従ってください。

**2. 業務別詳細および留意点**

- 各ポジションの TO 他スタッフの配置は、「スタッフ配置図」のとおりです。  
安全を最優先にして競技の維持管理をお願いします。

ポジション	オペレーションポイント
CP10	<ul style="list-style-type: none"> <li>・ペナルティエリアへの誘導路設置。</li> <li>・歩行者や観客のコントロールは、ボランティアとの協力。</li> <li>・バイク接近の伝達用手旗は、視認性から蛍光色旗にしたが、立ち位置やタイミングの確認。</li> </ul>
CP11	<ul style="list-style-type: none"> <li>・横断歩道のコントロールは他のスタッフと協力してスムーズに行う。</li> <li>・交通規制前に機材数を確認し、短時間で確実な設営を行う。</li> <li>・郵便局への出入り車両誘導はガードマンに協力する。</li> </ul>
CP12	<ul style="list-style-type: none"> <li>・横断歩道のコントロールは他のスタッフと協力してスムーズに行う。</li> <li>・交通規制前に機材数を確認し、短時間で確実な設営を行う。</li> <li>・カテゴリーごとの TO 配置見直し。2018 大会よりは 2 名増員で 8 人体制 (パラ選手の膨らみコントロール、横断歩道の中間地点増員)</li> </ul>

**3. 救護を要する選手の対応**

- 競技運営マニュアルに準じる

**4. 制限時刻対応**

- LAP を宣告された選手は速やかにコース外に出てもらおう。
- リタイア者の移動については NTO に指示を仰ぐ。

**5. 備品**

最終数量は調整中

CP	担当		手旗	コーションテープ	白ガムテープ	竹ぼうき	ゴミ袋	横断路看板	矢印看板	メガホン	鉄柵	カラーコーン		ブラ柵	備考					
	備品置場	No										競技用	規制用							
10	緑区	①	1本	2巻	1巻	1本	2枚			1個		10本		14本						
		②						2枚	9本		10本									
		③						2枚	26本		10本									
小計			1本	2巻	1巻	1本	2枚	4枚	枚	1個	本	45本	本	34本	競技用カラーコーンは予備20本を含む(目的不明)					
11	緑区	④	2本	2巻	1巻	1本	2枚			1個		13本		10本						
		①						2枚	21本		19本									
	南区	②																		
		⑥																	40本	
警備品	⑦												38本							
	⑩																			
小計			2本	2巻	1巻	1本	2枚	2枚	3枚	1個	21本	20本	78本	29本						
12	南区	③	2本	1巻	1巻	1本	2枚			1個		15本		10本						
		④															4本			
		⑤															5本			
		⑥						1枚	5本		5本									
		⑦						1枚	11本		5本									
	警備品	⑧																	47本	
		⑨																	52本	
小計			2本	1巻	1巻	1本	2枚	2枚	3枚	1個	15本	16本	99本	29本						
合計			5本	5巻	3巻	3本	6枚	8枚	6枚	3個	36本	81本	177本	92本						