

## 2019 WTS 横浜大会

# エリート / エリートパラ 【YP5-7】 オペレーションマニュアル 【審判用】 第2版

作成者	稲田 隆俊
作成日	2019年3月31日
最終更新日	2019年5月13日

## 目次

2019WTS 横浜大会.....	1
目次 .....	2
スケジュール .....	3
体制 .....	3
1. YP5-7 エリア体制一覧.....	3
2. チェックポイント別 TO 一覧 .....	3-4
会場・コース.....	5
1. チェックポイント一覧.....	5
2. 《エリートパラ》コース設営図兼スタッフ配置図.....	6
3. 《エリート》コース設営図兼スタッフ配置図 .....	7
業務概要.....	8
1. 共通事項 .....	8
2. 競技者接近監視担当 .....	8
3. 横断路監視担当 .....	8
4. YP5、6 業務詳細および留意点.....	8
5. YP7 業務詳細および留意点.....	8
備品 .....	9

## スケジュール

### 競技開催日

5月17日(土)

### 競技開始時間

カテゴリー	競技時間	バイクラップタイム	ランラップタイム
エリートパラ	6:50-9:05	7:01-7:48	7:32-8:41
エリート女子	10:16-12:25	10:35-11:26	11:36-12:03
エリート男子	13:06-15:06	13:24-14:23	14:18-14:57

※ラップタイムは first lap(先頭)と final lap(最後尾)を表示。ラップタイムポイントはスタート地点。

## 体制

### 1. YP5-7エリア体制一覧

名前	担当	連絡先/備考
稲田 隆俊(いなだ たかとし)	YP5-7 エリアチーフ	080-5538-1539 / 無線所持

ポジション	TO	警備員	整備員
YP5	2名	-	-
YP6	1名	-	-
YP7	4名	数名	数名

### 2. チェックポイント別 TO 一覧

#### YP5 (エリートパラ / エリート)

名前	担当	備考
高橋 弘敬(たかはし ひろたか)	YP5 チーフ	
瀬川 幸子(せがわ さちこ)	競技者接近監視(旗上げ)	

#### YP6 (エリートパラ / エリート)

名前	担当	備考
猪俣 位(いのまた ただし)	YP6 チーフ	

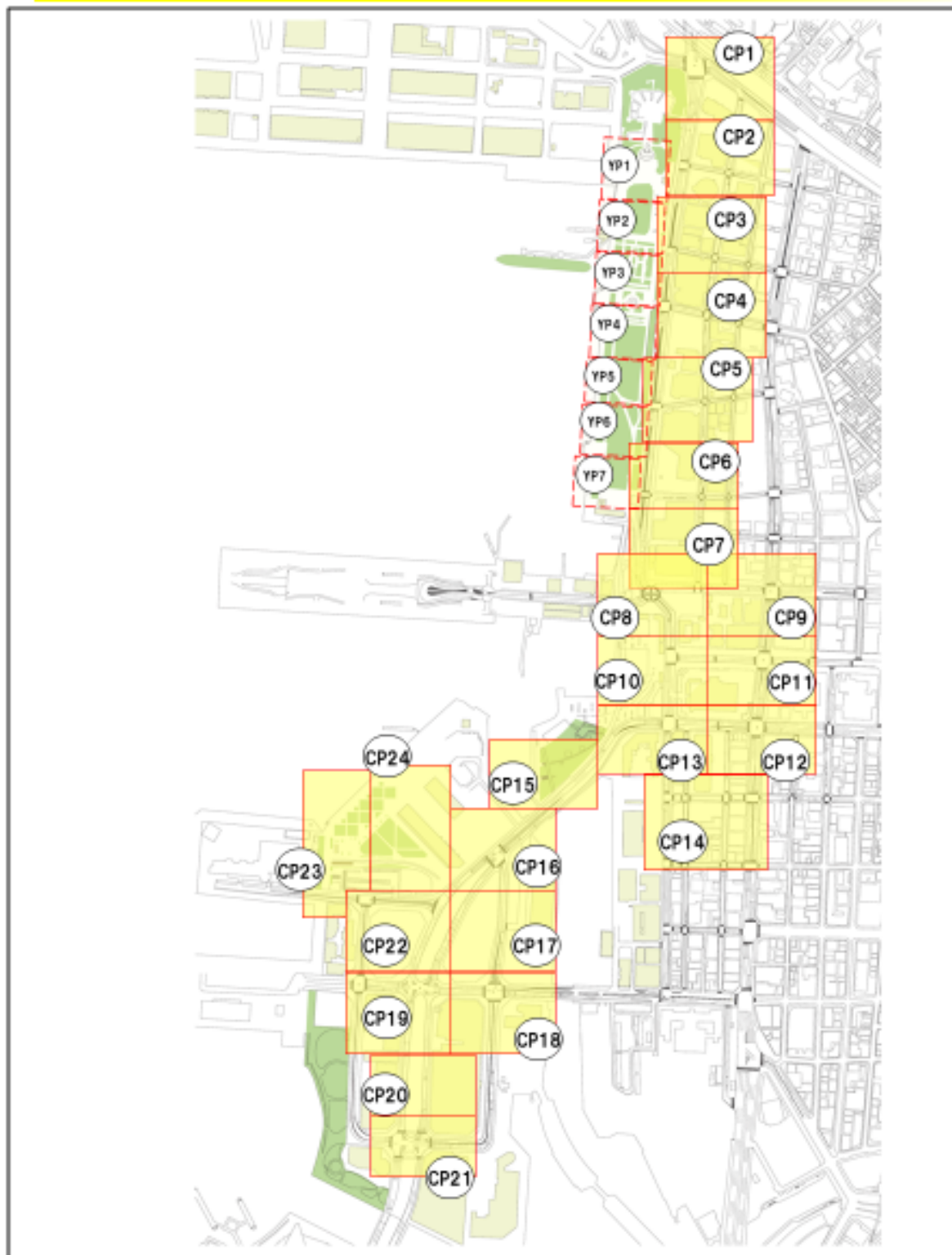
## YP7 (エリートパラ / エリート)

名前	担当	備考
水越 照夫(みずこし てるお)	YP7 チーフ	無線所持
大谷 圭吾(おおたに けいご)	横断路監視	
登嶋 公(としま こう)	横断路監視	
長嶋 政光(ながしま まさみつ)	横断路監視	

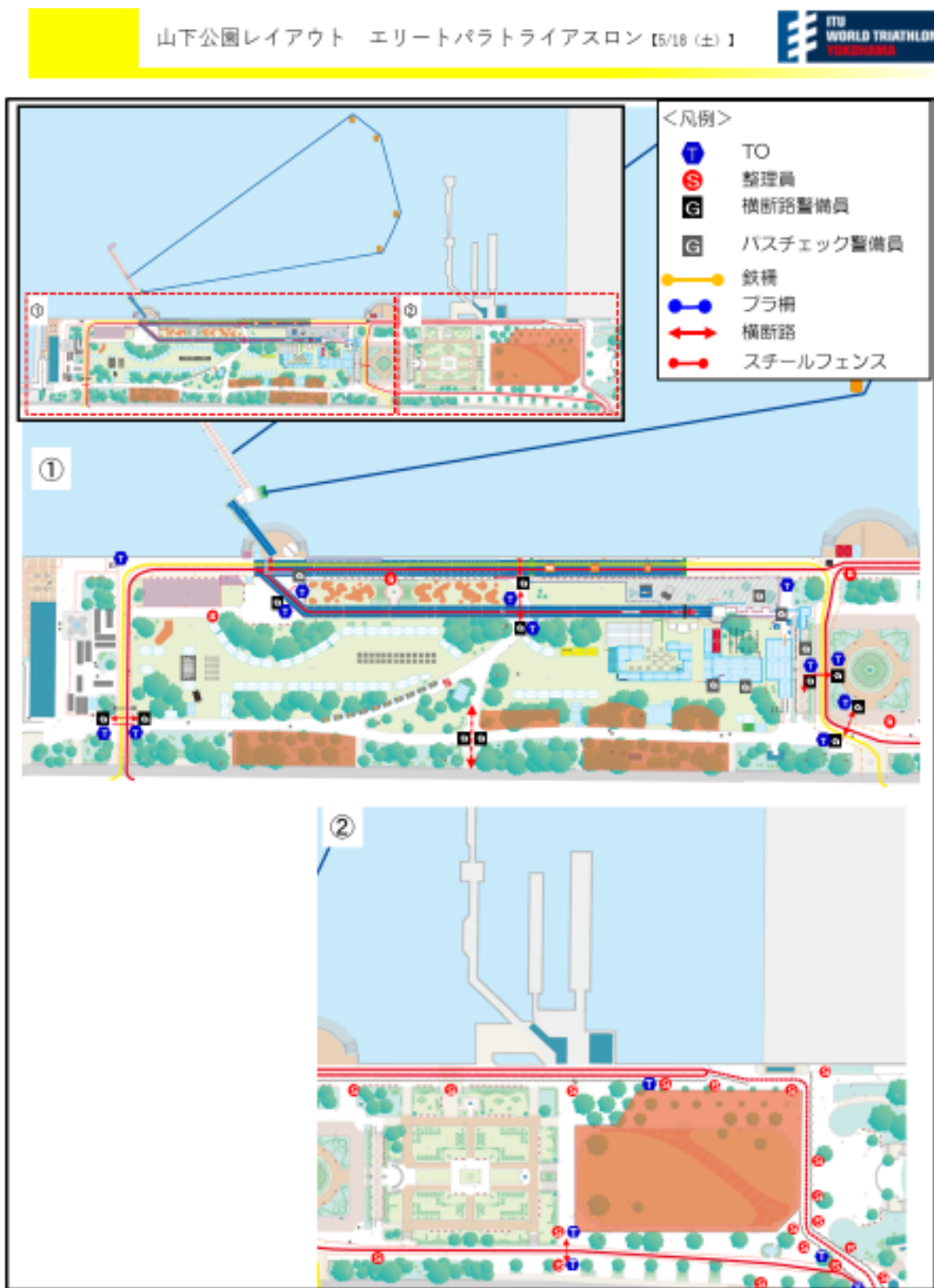
## 会場・コース

### 1. チェックポイント一覧

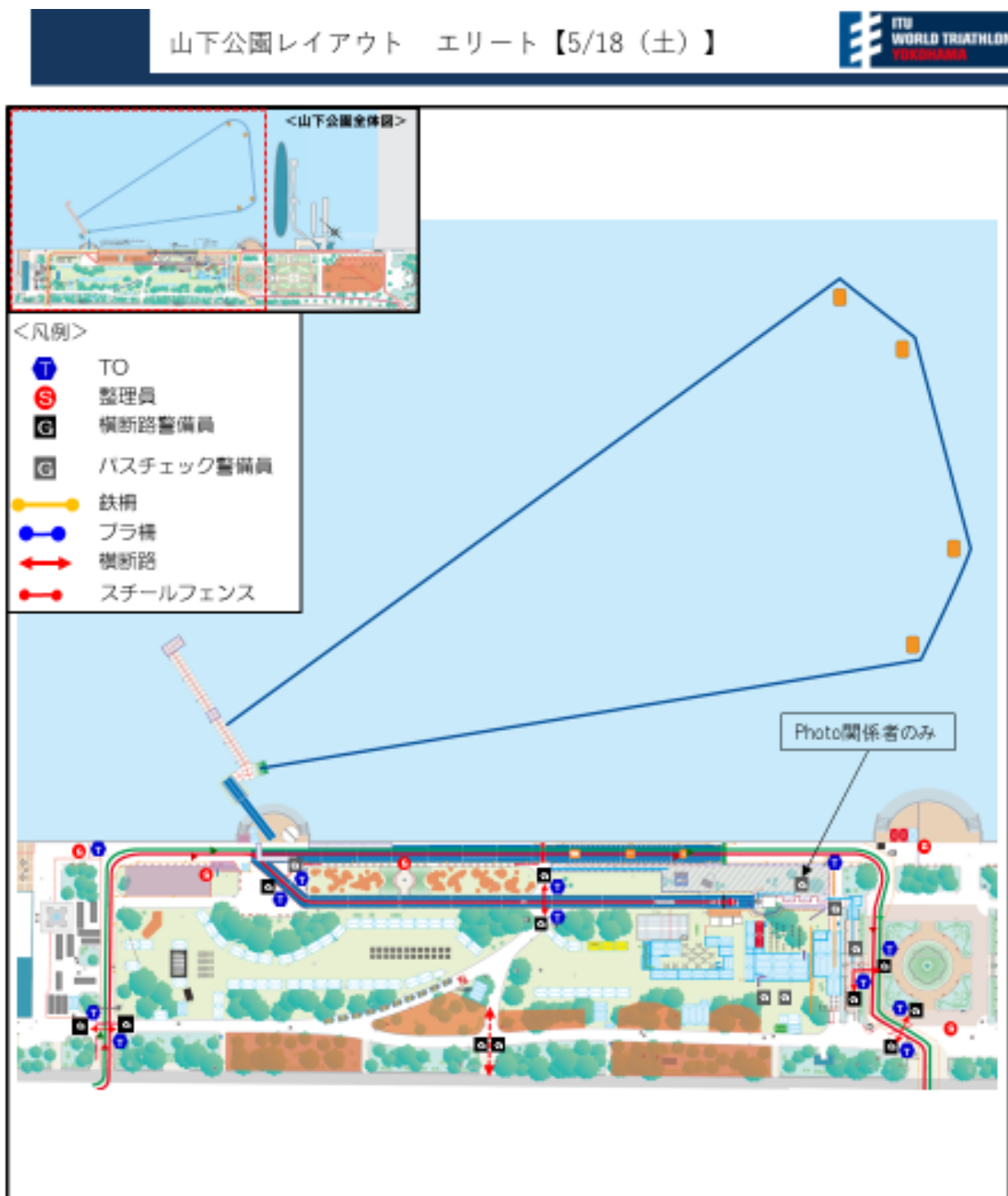
5/18 (土) チェックポイント (CP) 一覧



2. 《エリートパラ》コース設営図兼スタッフ配置図



3. 《エリート》コース設営図兼スタッフ配置図



## 業務詳細・留意事項

### 1. 共通事項

- ◇競技中のトラブルへの迅速な連携対応を行うためにも関係者(横断路警備員・整理員・設備・救護等)および前後のエリア TO へ挨拶・自己紹介を行い、協調体制を確立する
- ◇コースの安全確認の上、危険と思われる箇所についてエリアチーフへ報告し修正する
- ◇コース上、ヘアピン・イアリング・クギその他パンクやスリップの原因となる落下物やごみの清掃をする
- ◇接触・落車等による負傷者が発生した場合は、選手の競技継続の如何を問わず無線装着 TO を通じ本部・救護への情報連絡を行う
- ◇担当エリアでのリタイアが発生した場合は、無線装着 TO から本部へ無線にて報告。アンクルバンドを回収の上、選手へは歩いてゴールエリアへ向かうように指示する。アンクルバンドはエリアチーフが本部まで届ける
- ◇競技終了後は翌日担当のエイジ TO ミーティングに向け移動する
- ◇休憩および昼食については、エリートパラ競技の RUN ファイナルラップ後、エリート女子競技の RUN ファイナルラップ後に休憩していただきます。

### 2. 競技者接近監視担当

- ◇競技中の観客状況を想定した「白旗」の視認性の確認、前後の監視担当と立ち位置等の調整を行う
- ◇前の監視担当の白旗掲揚を確認後、後続の監視担当へ適切なタイミングで白旗を掲揚し、一団全体が通過後に降旗する
- ◇前方にて落車等のアクシデントが発生した場合は、赤旗を左右に振り選手への注意喚起を行う

### 3. 横断路監視担当

- ◇担当の横断路警備員および整理員と横断方法(右側通行・左側通行にするかなど場所の特性を勘案する)の確認を行う
- ◇競技者監視担当の白旗から横断タイミングを判断し、横断路警備員・整理員へ指示する

### 4. YP5、6 業務詳細 / 留意点

- ◇主な業務
  - ①エリア内を監視する
- ◇留意点
  - ①NTOと事前確認する

### 5. YP7 業務詳細 / 留意点

- ◇主な業務
  - ①エリア内を監視する



- ②横断指示を出す
- ③整理員との連携を図りコース内の安全を確保する
- ④許可された者以外のコース内進入をコントロールする

◇留意点

- ①横断路の開閉へCP6との連携を密にする
- ②エリートパラのラン競技では車椅子の選手とそれ以外の選手が同時にコース内へ入る
- ③各カテゴリーのレースの間、および最終選手通過後に横断路は開放する  
ただし、横断路からコース内へ観客が侵入しないように立ち入り禁止テープなどを利用して導線を制御すること

## 備品

- ◇無線機 2 機 (稲田隆俊、水越照夫)
- ◇トラメガ 2 機 (YP7用) (セレスポさん経由で 20 台 Kntu テントに仕込みます)
- ◇赤白旗 4 組
- ◇粘着テープ赤白各 5 本 (布ガムテープ)
- ◇竹ボウキ・ゴミ袋 各 4 枚 (セレスポさん経由で計 21 本 Kntu テントに仕込みます)

以上