

2019 WTS 横浜大会エイジグループ

オペレーション・マニュアル

【トランジションエリア前日預託用】

For Technical Official
Version 1.1

作成者	清水 英一
作成日	2019年05月01日
最終更新日	2019年05月06日

目次

体制

1. 預託担当 TO 一覧（と担当時間）
 - トランジション①： **14:30～17:00**
 - トランジション②： **17:00～19:30**
2. トランジションエリアとラックの配置図
3. パラトランジション T1 と T2 の位置

業務詳細

1. 大会前日（18日）の確認事項
 - バイク預託
 - バイク・チェックイン（受付）
 - バイク・セッティング
2. 競技者に対する注意事項
3. 競技終了後の確認事項

別紙

トランジションエリアのレイアウト

体制

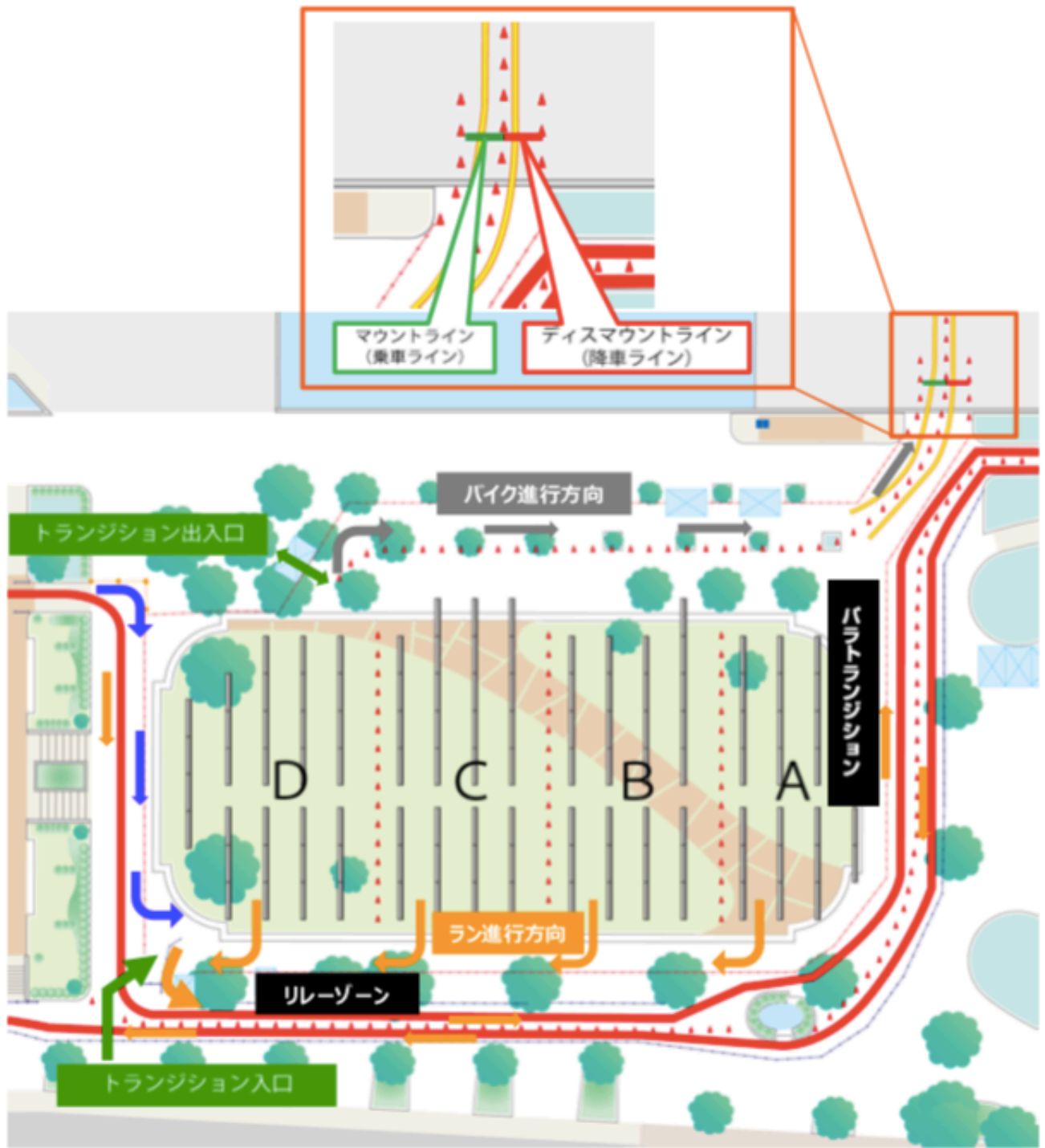
1. 預託担当 TO 一覧

氏名/姓	氏名/名	氏名/姓 (全角ひらがな)	氏名/名 (全角ひらがな)	2019.5.18 エリート ポジション ①	2019.5.18 前日預託担当	2019.5.19 エイジ ポジション
小池	康修	こいけ	やすのぶ	YP 1	トランジション①②全体統括	トランジション サブ C
亀山	秀紀	かめやま	ひでき	YP 1-4・チーフ	トランジション①検車	トランジション
大木	唯弘	おおき	ただひろ	CP 16	トランジション①検車	トランジション
塚本	勝郎	つかもと	かつろう	CP 24	トランジション①検車	トランジション
鶴本	栄洛	つるもと	えいろ	CP 5	トランジション①検車	トランジション
中元	靖貴	なかもと	やすたか	CP 23	トランジション①検車	トランジション
成塚	朋也	なりつか	ともや	シャペロン	トランジション①検車	トランジション
鷺塚	和一	わしづか	かずいち	CP 19・C	トランジション①検車	トランジション
浅井	政司	あさい	まさし	CP 22	トランジション①誘導	トランジション
一松	宏人	いちまつ	ひろと	CP 18	トランジション①誘導	トランジション
岡本	典子	おかもと	のりこ	YP 3	トランジション①誘導	トランジション
田前	正博	たまえ	まさひろ	CP 15	トランジション①誘導	トランジション
廣實	正人	ひろざね	まさひと	YP 3	トランジション①誘導	トランジション
山村	良一	やまむら	りょういち	CP 19	トランジション①誘導	トランジション
市来	竜哉	いちき	たつや	CP 22	トランジション②検車	トランジション
伊藤	菜穂子	いとう	なおこ	CP 22	トランジション②検車	トランジション
臼井	政和	うすい	まさかず	CP 6	トランジション②検車	トランジション
岡部	哲夫	おかべ	てつお	CP 22	トランジション②検車	トランジション
亀村	一郎	かめむら	いちろう	CP 13-15・チーフ	トランジション②検車	トランジション
川原田	智	かわはらだ	さとし	CP 21	トランジション②検車	トランジション
白石	俊己	しらいし	としみ	CP 13	トランジション②誘導	トランジション
鈴木	智子	すずき	さとこ	CP 13	トランジション②誘導	トランジション
竹内	史	たけうち	ちかし	CP 22	トランジション②誘導	トランジション
中島	尚樹	なかじま	なおき	CP 4	トランジション②誘導	トランジション
中村	安夫	なかむら	やすお	CP 19	トランジション②誘導	トランジション
毛利	明博	もうり	あきひろ	CP 6	トランジション②誘導	トランジション
吉村	慶太郎	よしむら	けいたろう	CP 24	トランジション②誘導	トランジション
清水	英一	しみず	えいいち	CP 13	競技説明(英)	トランジション C

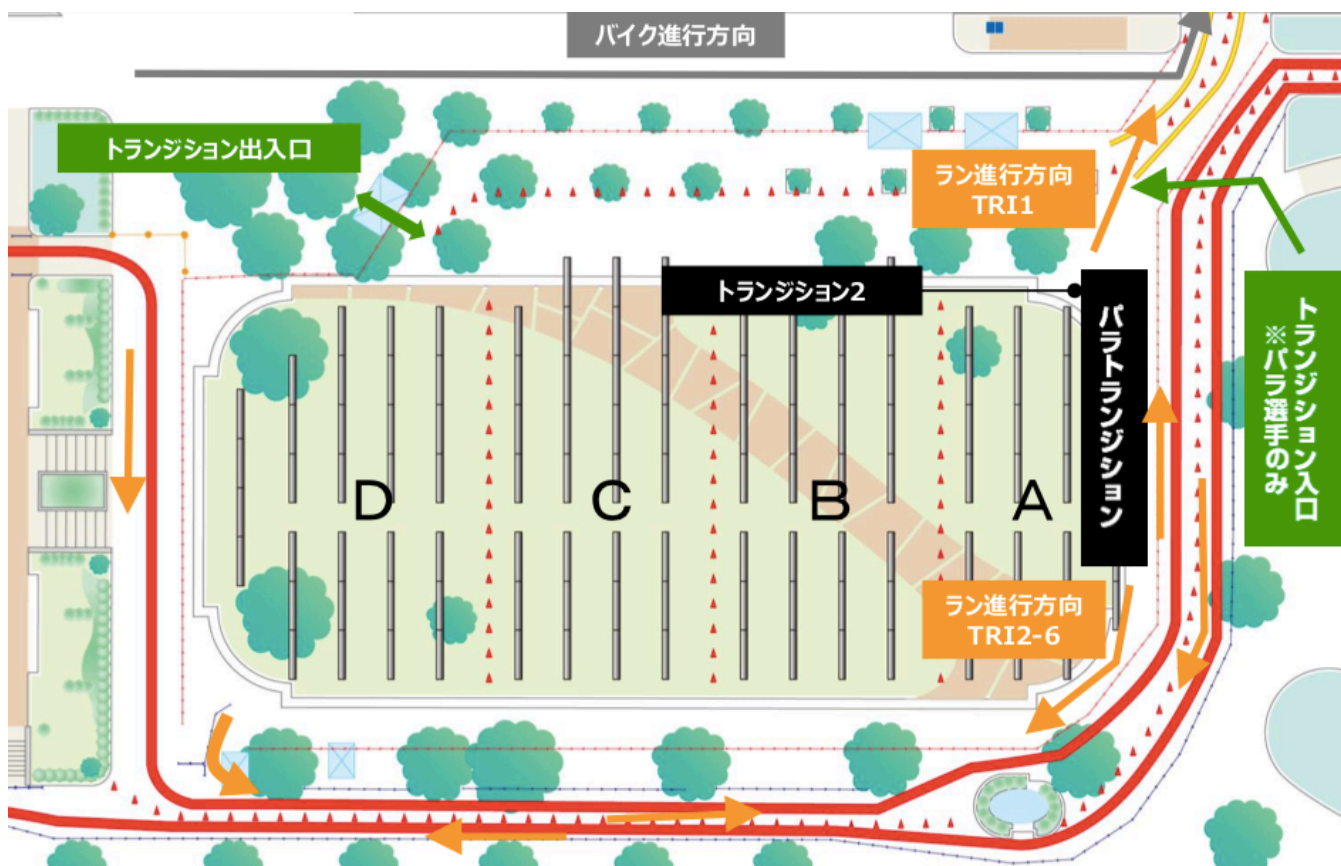
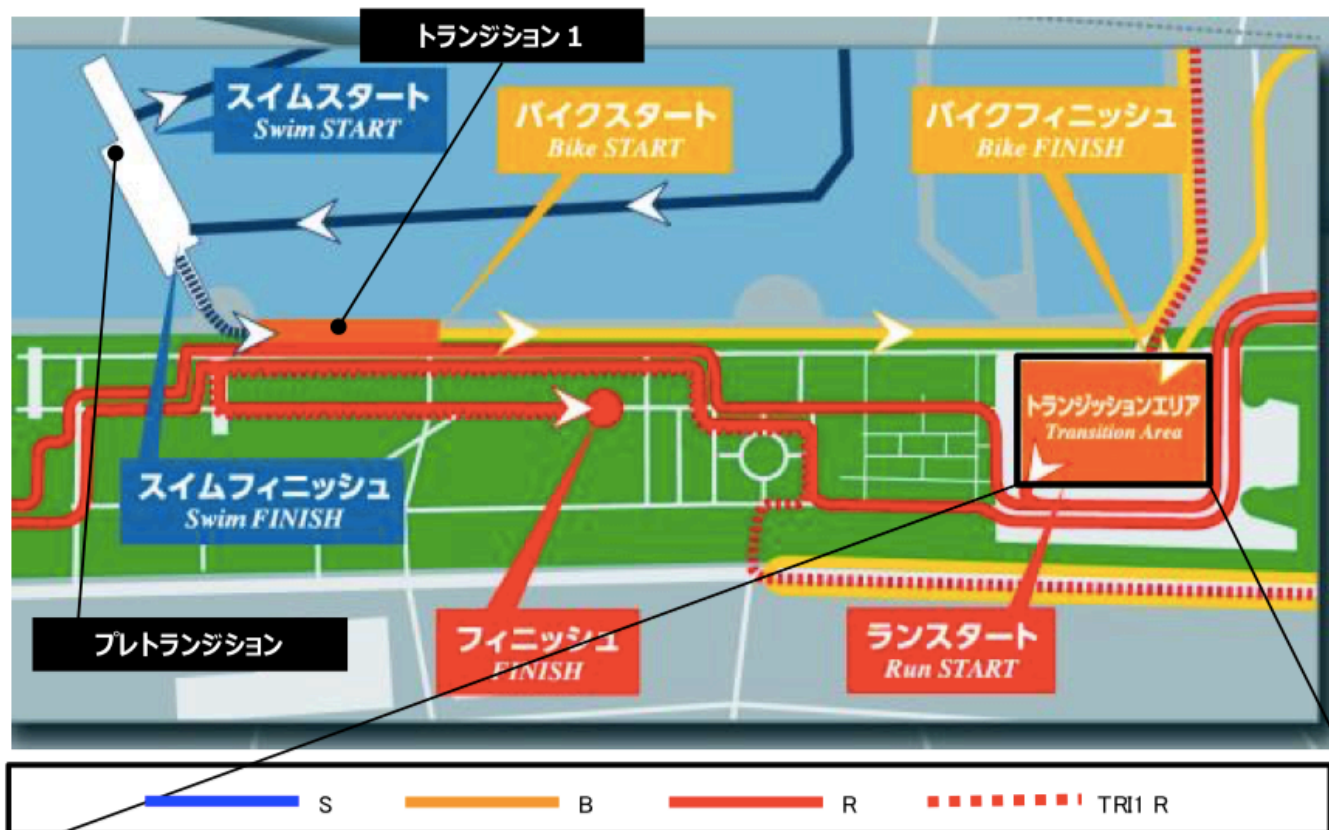
トランジション①：14:30～17:00

トランジション②：17:00～19:30

2. トランジションエリアとラックの配置図



4. パラトランジションT1 & T2の位置



業務詳細

1. 大会前日（18日）の確認事項

バイク預託

- 預託場所は、山下公園トランジションエリア
- 開場ゲートは、入退場（氷川丸側）ゲート
- **開門時間：15：00 閉門時間：19：30**
- 第1班：14：30～17：00
- 第2班：17：00～19：30
- スタッフは以下の通り3カ所のいずれかに分かれて配置される

ポジション
1. 全体監視
2. バイク検査
3. バイクラック誘導

- 一度預託したバイクは、レース終了後までピックアップできない
- 但し、タイヤの空気注入やセッティングのための入退場は翌朝許可する
- 預託はバイクとヘルメットのみ（他の用具は受け取らない）
- ヘルメットを忘れた競技者には、レース番号を控え、翌朝自己申告してもらう
- エイジパラはハンドサイクル、レース用車椅子、バイクおよびタンデムバイクを預託する（T1バイクは翌朝移動する）
- 閉門後、預託バイク数を確認する

バイク・チェックイン（検査）

- 入場口でリストバンドの提示を求め、競技者であることを確認する
- 検査は、**二人一組**で行う
- 検査項目：指差し確認で、**レースナンバー、ヘルメット、ハンドル、ブレーキ、ホイール、ボトル + 備品**（ベル、反射板、スタンド等を確認）
- **レースナンバーシール**：バイク用（両面から確認できること）およびヘルメット用（3枚）を確認する
- **ストラップ**：競技者にヘルメットを装着してもらって確認
- バイクタイプの確認（トライバイクとロードバイクのみ、それ以外はチーフと確認）
- エイジパラのバイクチェックはパラ担当者が行う

トランジションエリア内は選手以外立ち入り禁止

バイク・セッティング

- バイクをラックにかける向きに注意する（図1、2参照）
- ヘルメットのストラップ（必ず外しておく）
- ラックへの**マーキングは禁止**（テープを貼る、衣類やウェットスーツをかける、地面にタオルをテープで貼るなど）
- その他用具のはみ出しは修正する



バイクラックへの自転車のかけ方

バイクラックに貼ってあるレースナンバーシールを正面に見て手前にハンドルが来るようにサドルをバイクラックにかけます。



図2

2. 競技者に対する注意事項

- トランジションエリア内でのバイク乗車は禁止

3. 競技終了後の確認事項

- バイク・ピックアップ（19日）は**12:50~15:10**

トランジションエリア内は選手以外立ち入り禁止

WTS横浜2019エイジトランジションレイアウト

