

## 2019 WTS 横浜大会

# オペレーションマニュアル 【エリート CP5-6】

【TO用】

第3版

作成者	新津 桂一郎
作成日	2019年3月30日
最終更新日	2019年5月13日

## 目次

2019WTS 横浜大会 .....	1
目次 .....	2
体制 .....	3
1. TO・ボランティア一覧 .....	3
会場・コース .....	4-9
1. スタッフ配置図 コース設営図 .....	4-9
業務詳細・留意事項 .....	10
2. 業務別詳細および留意点 .....	11
3. 救護を要する選手の対応 .....	12
4. 制限時刻対応 .....	12
5. 備品 .....	12
6. 参考資料 .....	13-16

### ■スケジュール

5月17日(土)

6:30-	交通規制開始 車両突入対策車両(山下橋)
6:30-6:55	パラ競技コース設営
6:50-9:05	パラ競技 (CP5-6 通過想定 7:05-9:01)
9:05	パラ競技終了後 エリートコースに転換
10:16-12:25	女子エリート競技 CP5-6 バイク通過想定 10:35-11:33 ラン通過想定 11:37-12:16
13:06-15:06	男子エリート競技 CP5-6 バイク通過想定 13:24-14:24 ラン通過想定 14:18-14:58
15:20-	交通規制解除

\*昼食は、エリート女子終了とエリート男子開始の合間で、連合テントにてお願いします。

## 体制

### 1. TO・ボランティア一覧

#### チーフTO一覧

名前	ポジション	役割	連絡先
新津 桂一郎 にいつけいいちろう	CP5-CP6	エリア統括	080-1084-8427
井上 雅博 いのうえまさひろ	CP5	CP5 チーフ	
篠原 永年 しのはらながとし	CP6	CP6 チーフ	

#### TO一覧および担当エリア

名前	ポジション	担当・役割	備考
青木 博幸 あおきひろゆき	CP5	CP5 監視、観客誘導	
榊 敏正 さかきとしまさ	CP5	CP5 監視、観客誘導	
鶴本 栄洛 つるもとえいる	CP5	CP5 監視、観客誘導	
臼井 政和 うすいまさかず	CP6	CP6 監視、観客誘導	
河野 勇 こうのいさむ	CP6	CP6 監視、観客誘導	
篠原 凧 しのはらなぎさ	CP6	CP6 監視、観客誘導	
毛利 明博 もうりあきひろ	CP6	CP6 監視、観客誘導	

#### スポーツ推進委員、ボランティア人数および担当エリア

ポイント名	人数	担当・役割	指揮担当 TO
CP5	11	観客誘導、設営支援	井上 雅博
CP6	12		篠原 永年

# 会場・コース

## 1. スタッフ配置図 コース設営図

コース詳細図【CP5 県民ホール前】



転換ポイント地点:パラトライアスロン終了後 備品回収(警備以外)

パラ  
6:55~9:07



エリア	CP5
所轄	加賀町警察署
担当	エリア管理: JEB高橋 警備会社: 東海警備
時間	【交通規制時間】 6:30~15:20
業務内容	【カラーコーン設置間隔】 直線は10m間隔 カーブは2m間隔  【交通標識の被覆】 交通規制後、スタッフにより実施。
凡例	<ul style="list-style-type: none"> <li><span style="color: green;">—</span> バイクコース</li> <li><span style="color: red;">—</span> ランコース</li> <li><span style="color: blue;">T</span> TO</li> <li><span style="color: red;">S</span> 整理員</li> <li><span style="color: green;">V</span> スポーツ推進委員</li> <li><span style="color: green;">G</span> 交通警備</li> <li><span style="color: green;">G</span> 雑踏警備</li> <li><span style="color: yellow;">—</span> 鉄柵</li> <li><span style="color: blue;">—</span> プラ柵</li> <li><span style="color: red;">▲▲▲</span> 競技用カラーコーン</li> <li><span style="color: blue;">▲▲▲</span> 規制用カラーコーン</li> <li><span style="color: blue;">→</span> 車両導線</li> <li><span style="color: red;">↔</span> 横断路</li> <li><span style="color: grey;">~</span> ローピング</li> <li><span style="color: purple;">★</span> 備品置場</li> <li><span style="color: yellow;">●</span> 鉄柵の本数 (パラ終了後に転換)</li> <li><span style="color: red;">●</span> 競技用カラーコーン数 (パラ終了後に転換)</li> <li><span style="color: blue;">○</span> プラ柵の本数</li> <li><span style="color: blue;">●</span> プラ柵の本数 (パラ終了後に転換)</li> <li><span style="color: blue;">▲</span> 規制用カラーコーン数</li> </ul>

**特記事項**

【備品設置】  
スポーツ推進委員はC P 4のカラーコーンの設置補助。  
整理員、警備員は交通規制のためのコーン、プラ柵の設置。撤去は元の場所に

【標識被覆について】  
③~⑤ホテルモントレ駐車場利用者のみ左折を可能にする為、交通標識を被覆する。交通規制開始後、被覆開始。競技終了後被覆解除。その後、交通規制解除。

【業務について】  
ホテルモントレ駐車場利用者が確認の上、侵入させる。

13 × 2はエリートパラトライアスロン競技が終了後カラーコーンは回収し各備品置き場に戻してください。

コース詳細図【CP5 県民ホール前】



転換ポイント地点: コース 転換により、設置物の移動あり

エリート  
10:06~15:00



エリア	CP5
所轄	加賀町警察署
担当	エリア管理: JEB高橋 警備会社: 東海警備

時間	【交通規制時間】 6:30~15:20
----	------------------------

業務内容	【カラーコーン設置間隔】 直線は10m間隔 カーブは2m間隔  【交通標識の被覆】 交通規制後、スタッフにより実施。
------	---

凡例
バイクコース
ランコース
TO
整理員
スポーツ推進委員
交通警備
雑踏警備
鉄 柵
プラ 柵
競技用カラーコーン
規制用カラーコーン
車両導線
横断路
ローピング
備品置場
鉄柵の本数 (バラ終了後に転換)
競技用カラーコーン数 (バラ終了後に転換)
プラ柵の本数
規制用カラーコーン数

特記事項

【備品設置】  
スポーツ推進委員はCP4の備品設置補助。  
整理員、警備員は交通規制のためのコーン、プラ柵の設置。

【交通規制解除について】  
15時20分頃、白バイが大橋橋と山下橋から先導し規制解除の指示あり。  
(規制解除の詳細は111P参照)  
備品は、元の場所にまとめる。

【業務について】  
ホテルモントレ駐車場利用者かを確認の上、侵入させる。

コース詳細図【CP6 産業貿易センター前】



転換ポイント地点:パラトライアスロン終了後 備品回収(警備以外)

パラ  
6:55~9:07



エリア	CP6
所轄	加賀町警察署
担当	
エリア管理	JEB高橋警備会社 東海警備

時間	
【交通規制時間】	6:30~15:20

**業務内容**

【コース転換】  
パラからエリートへコース転換

【カラーコーン設置間隔】  
直線は10m間隔  
カーブは2m間隔

【周回看板設置】  
公園入り口付近に設置(1パラのみ)

【交通規制の被害】  
交通規制後、スタッフにより実施。

- 凡例**
- バイクコース
  - ランコース
  - TO
  - 整理員
  - スポーツ推進委員
  - 交通警備
  - 雑踏警備
  - 鉄柵
  - プラ柵
  - 競技用カラーコーン
  - 規制用カラーコーン
  - 車両導線
  - 横断路
  - ローピング
  - 備品置場
  - 鉄柵の本数 (パラ終了後に転換)
  - 競技用カラーコーン数 (パラ終了後に転換)
  - プラ柵の本数
  - プラ柵の本数 (パラ終了後に転換)
  - 規制用カラーコーン数

**特記事項**

【標識被害について】  
③~④交通規制看板への被害を実施

【業務について】  
駐車場の出庫車両誘導。左折可能を説明の上、水町通り側へ促す。



コース詳細図【CP6 産業貿易センター前】



転換ポイント地点: コース転換により、設置物の移動あり



エリア	CP6
所轄	加賀町警察署
担当	エリア管理: JEB高橋 警備会社: 東海警備

時間	【交通規制時間】 6:30~15:20
----	------------------------

業務内容	【コース転換】 パラからエリートへコース 転換  【カラーコーン設置間隔】 直線は10m間隔 カーブは2m間隔  【NHK導線確保】 公園入り口、カメラバイクの 導線確保
------	---

凡例	<ul style="list-style-type: none"> <li><span style="color: green;">—</span> バイクコース</li> <li><span style="color: red;">—</span> ランコース</li> <li><span style="color: blue;">T</span> TO</li> <li><span style="color: red;">S</span> 整理員</li> <li><span style="color: green;">V</span> スポーツ推進委員</li> <li><span style="color: green;">G</span> 交通警備</li> <li><span style="color: green;">G</span> 雑踏警備</li> <li><span style="color: yellow;">—</span> 鉄柵</li> <li><span style="color: blue;">—</span> プラ柵</li> <li><span style="color: red;">▲▲▲</span> 競技用カラーコーン</li> <li><span style="color: blue;">▲▲▲</span> 規制用カラーコーン</li> <li><span style="color: blue;">→</span> 車両導線</li> <li><span style="color: red;">↔</span> 横断路</li> <li><span style="color: grey;">—</span> ローピング</li> <li><span style="color: purple;">★</span> 備品置場</li> <li><span style="color: yellow;">●</span> 鉄柵の本数 (パラ終了後に転換)</li> <li><span style="color: red;">●</span> 競技用カラーコーン数 (パラ終了後に転換)</li> <li><span style="color: blue;">○</span> プラ柵の本数</li> <li><span style="color: blue;">▲</span> 規制用カラーコーン数</li> </ul>
----	---

**特記事項**

【備品設置】  
スポーツ推進委員はコース内の鉄柵、カラーコーンの設置。  
整理員、警備員は交通規制の為にコーン、プラ柵の設置。

【NHKカメラ導線確保&鉄柵配置】  
NHKバイクは、公園内に入らない為、鉄柵は完全に塞がない

【交通規制解除のついて】  
15時20分頃、白バイが大橋橋と山下橋から先導し規制解除の指示あり。  
(規制解除の詳細は111P参照)  
備品は、元の場所にまとめる。

【G 業務内容について】  
駐車場の出庫車両誘導。  
左折可能を説明の上、  
水町通り側へ促す。

【標識被服について】  
③~④交通規制看板への被覆を実施

エリートパラトライアスロンコース図【5/18(土)】





エリートトライアスロンコース図【5/18(土)】



## 業務詳細・留意事項

### 1. 共通事項

- ・ 〈コース設営・片づけ〉
  - ・ 会場設営図に従って担当TOにて設営を行います。競技中のトラブルへの迅速な連携対応を行うためにも関係者(横断路警備員・整理員・設備・救護等)および前後のエリア TO へ、挨拶・自己紹介を行い協調体制を確立して下さい。
  - ・ 競技開始前にコース路面状況の確認をお願いします。竹ぼうき等でヘアピン・エアリング・クギその他パンクやスリップの原因となる落下物やごみの清掃、 また危険と思われる箇所についてエリアチーフへ報告しコーン/テープ等で修正する。
  - ・ 接触・落車等による負傷者が発生した場合は、選手の競技継続の如何を問わず無線装着 TO を通じ本部・救護への情報連絡を行う。
  - ・ 担当エリアでのリタイアが発生した場合は、無線装着 TO から本部へ無線にて報告。アンクルバンドを回収の上、選手へは歩いてゴールエリアへ向かうように指示する。アンクルバンドはエリアチーフが本部まで届ける。
  - ・ 各カテゴリー間の競技が行われていない時間帯は横断路を開放して下さい。
  - ・ 競技終了後は 16:00 の TO ミーティングに向け本部へ移動する。
- ・ 〈競技者監視担当〉
  - ・ 競技中は観客やコーチ、通行人がコース内に入らないように注意する。
  - ・ 競技中の観客状況を想定した「白旗」の視認性の確認等、前後の監視担当と立ち位置等の調整を行う。
  - ・ 前の監視担当の白旗掲揚を確認後、後続の監視担当へ適切なタイミングで白旗を掲揚し、一団全体が通過した後降旗する。
  - ・ 前方にて落車等のアクシデントが発生した場合は、赤旗を左右に振り選手への注意喚起を行う。

#### 〈横断路担当〉

- ・ 担当の横断路警備員および整理員と横断方法(右側通行・左側通行にするかなど場所の特性を勘案する)の確認を行う。
- ・ 横断路警備員・整理員には、競技スケジュールを教え役割を明確に指示する。大きな声を出して選手の誘導や観客のコントロール等を積極的に担当させること。もし、指示通り行動しない場合は注意し、それでも改善しない場合はチーフやサブチーフへ連携する。

## 2. 業務別詳細および留意点

■各ブロック別のTOとボランティアの配置は、「スタッフ配置図」の通りです。ブロック単位にTOはボランティアと協力して競技に支障の出ないように責任を持って、安全を最優先にしてコースの維持管理をお願いします。

ポイント名	オペレーション内容・ポイント
CP5	<ul style="list-style-type: none"> <li>交通規制開始後、すみやかに 2019WTS 横浜・エリート警備計画に基づきコース設営を行う。</li> <li>エリートパラ終了後、エリートへのコース切替えを行う。</li> <li>ホテルモントレ横浜・県民ホール⇄山下公園方面への横断路を監視する。</li> <li>整理員 名との連携を図りコース内の安全を確保する</li> </ul>
	<ul style="list-style-type: none"> <li>CP4 エリア担当者と選手通過の連携を図り横断路の安全を確保する。</li> <li>NHK カメラが設置された際には映り込みを最小限にするよう注意する</li> </ul>
CP6	<ul style="list-style-type: none"> <li>交通規制開始後、すみやかに 2019WTS 横浜・エリート警備計画に基づきコース設営を行う。</li> <li>エリートパラ終了後、エリートへのコース切替えを行う。</li> <li>NHKカメラ導線確保、鉄柵配置する。</li> <li>県民ホール・産業貿易センター⇄山下公園方面への横断路を監視する。</li> <li>整理員 名との連携を図りコース内の安全を確保する</li> </ul>
	<ul style="list-style-type: none"> <li>CP5エリア担当者と選手通過の連携を図り横断路の安全を確保する。</li> <li>観客のコース内への立ち入り禁止の徹底(歩道からはみ出さないよう注意する)</li> <li>NHK カメラ映り込みを最小限にするよう注意する</li> </ul>

- チーフは、周回・トップ・最終選手をチェックし、TOに伝える。
- 車いす、ベビーカーの方及び出店関係者の横断には注意を払う。



### 3. 救護を要する選手の対応

- 競技運営マニュアルに準じる

### 4. 制限時刻対応

- LAP を宣告された選手は速やかにコース外に出てもらおう。
- リタイア者の移動については NTO に指示を仰ぐ。

### 5. 備品

- 白旗、赤旗 各 3 本
- 立入禁止テープ 4 巻
- 竹ぼうき 1 本 ゴミ袋2袋
- 「横断路」のプラカード×4 本
- メガホン×1

## 6. 参考資料（各パート通過予測時間）

競技スケジュール

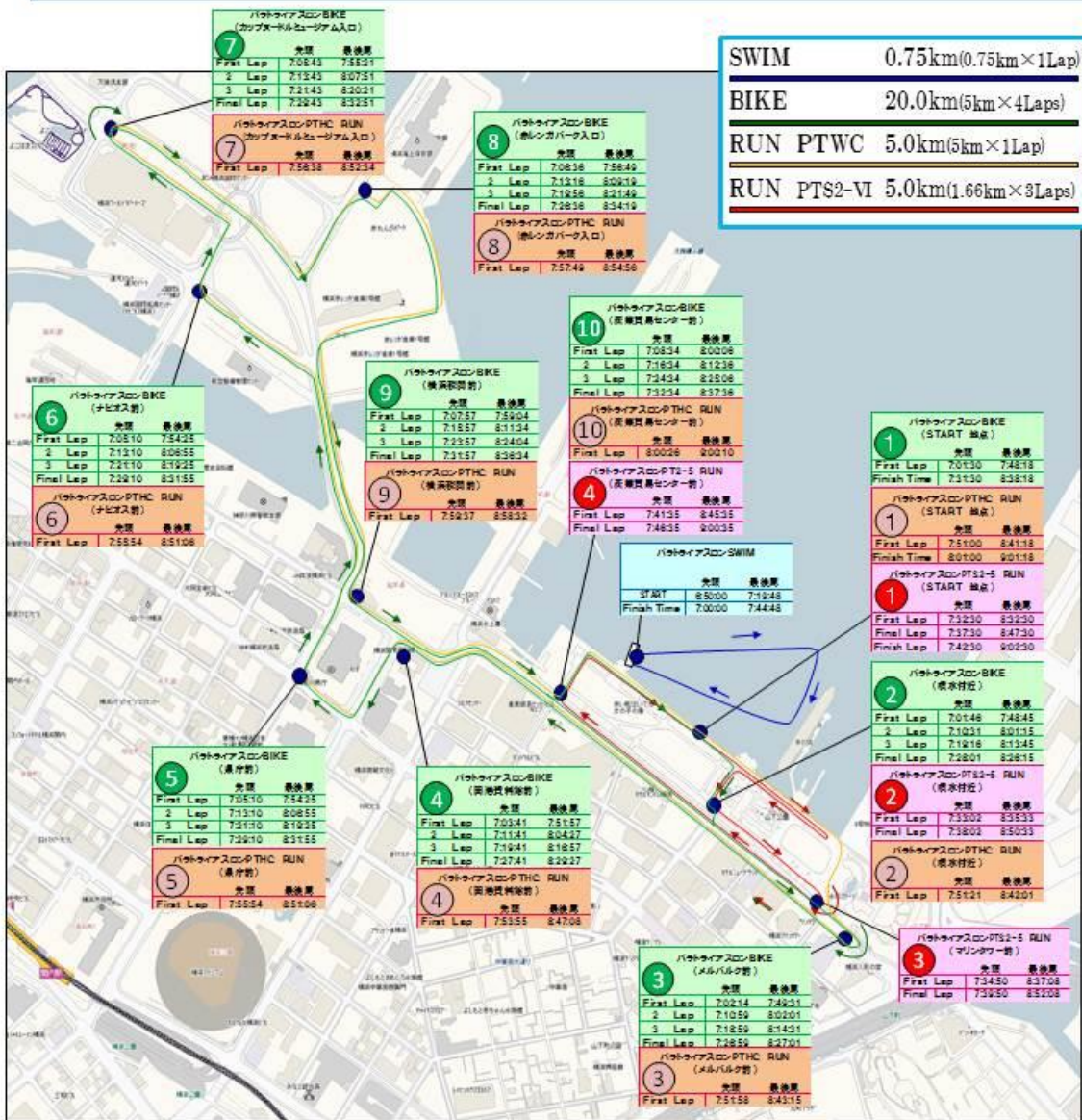


## ■5月18日（土）

スケジュール		選手競技時間	
		先頭	最後尾
◎交通規制開始		6:30	
コース設営		6:30~6:55	
エリート パラトライアスロン	スイムスタート	6:50	
	スイムフィニッシュ	7:00	7:45
	バイクスタート	7:01	7:48
	バイクフィニッシュ	7:31	8:38
	ランスタート	7:32	8:41
	フィニッシュ	7:42	9:02
エリート女子	スイムスタート	10:16 (集合10:00)	
	スイム1周	10:25	10:26
	スイムフィニッシュ	10:34	10:36
	バイクスタート	10:35	10:37
	バイクフィニッシュ	11:35	11:40
	ランスタート	11:36	11:41
	フィニッシュ	12:10	12:25
エリート間イベント	パレード及びバイク走行	12:10~12:50	
エリート男子	スイムスタート	13:06	
	スイム1周	13:14	13:16
	スイムフィニッシュ	13:23	13:26
	バイクスタート	13:24	13:27
	バイクフィニッシュ	14:20	14:30
	ランスタート	14:21	14:31
	フィニッシュ	14:50	15:06
コース撤収		15:06~15:20	
◎交通規制解除		15:20	



ラップタイムシュミレーション  
【エリートパラトライアスロン 6:50スタート】

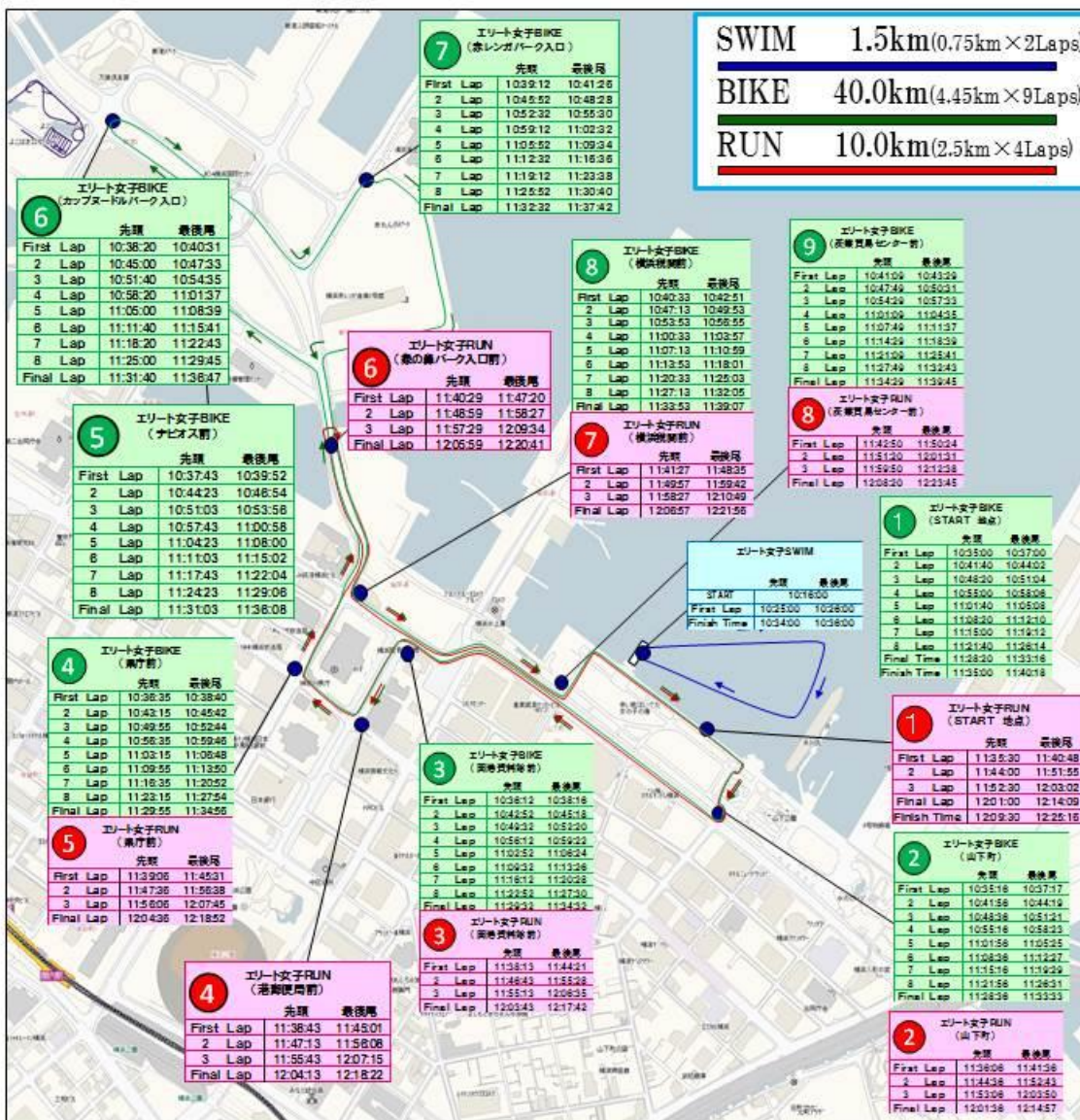


【想定タイム】

SWIM	先頭10分	最後尾25分
T1	先頭1分30秒	最後尾3分30秒
BIKE	先頭周回8分45秒	最後尾周回12分30秒
T2	先頭1分	最後3分
RUN		
PTWC	先頭10分	最後尾20分
PTS2-5	先頭周回8分	最後尾周回15分
想定競技時間 1時間52分30秒		

- スイム  
山下公園前面海域の750mのコースを反時計回りに1周回する
- バイク  
山下公園内のトランジションでバイクに乗り、山下公園中央口から公道へ出て、人形の家でUターンし、県庁、ナビオス横浜、サークルウォーク、カップヌードルミュージアム、赤レンガ前を走行する5kmのコースを4周回する
- ラン  
山下公園と山下公園通りを走行する1.66kmのコースを3周回する

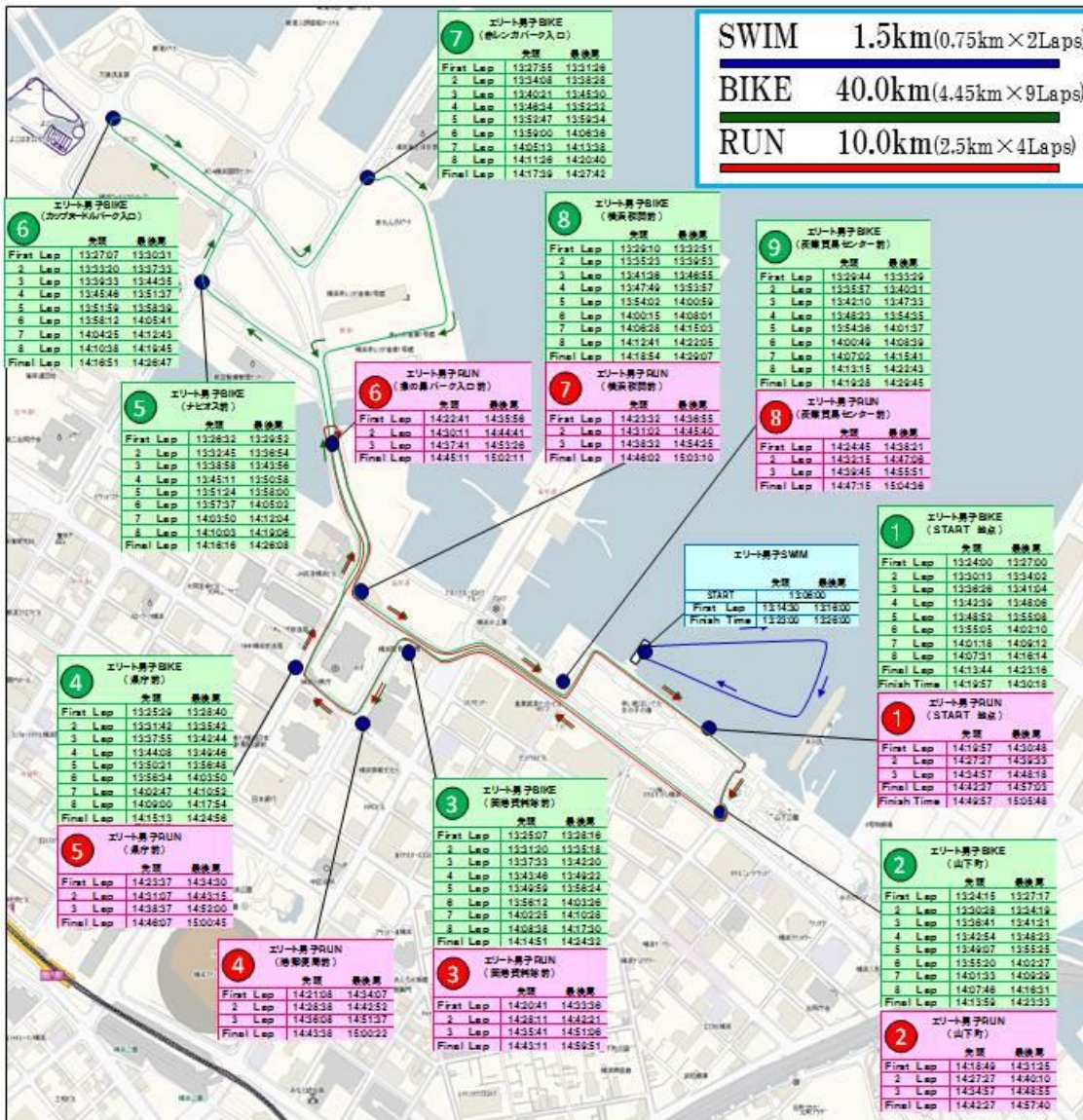
ラップタイムシミュレーション【エリート女子 10:16スタート】



【想定タイム】		■スイム 山下公園前面海域の750mのコースを反時計回りに2周回する	
SWIM : 先頭周回9分	最後尾周回10分	■バイク 山下公園内のトランジションでバイクに乗り、山下公園中央口から公道へ出て、人形の家でUターンし、泉庁、ナピオス横浜、サークルウォーク、カップヌードルミュージアム、赤レンガ前を走行する4.45kmのコースを9周回する	
T1 : 先頭1分	最後尾1分	■ラン 山下公園と山下公園通りを走行する2.5kmのコースを4周回する	
BIKE : 先頭周回6分40秒	最後尾周回7分02秒		
T2 : 先頭30秒	最後尾30秒		
RUN : 先頭周回8分30秒	最後尾周回11分07秒		
想定競技時間 2時間10分			



ラップタイムシミュレーション【エリート男子 13:06スタート】



【想定タイム】			
SWIM : 先頭周回8分30秒	最後尾周回10分	■スイム	山下公園前面海域の750mのコースを反時計回りに2周回する
T1 : 先頭1分	最後尾1分	■バイク	山下公園内のトランジションでバイクに乗りし、山下公園中央口から公道へ出て、人形の家でUターンし、泉庁、ナビオス横浜、サークルウォーク、カップヌードルミュージアム、赤レンガ前を走行する4.45kmのコースを9周回する
BIKE : 先頭周回6分13秒	最後尾周回7分02秒	■ラン	山下公園と山下公園通りを走行する2.5kmのコースを4周回する
T2 : 先頭30秒	最後尾30秒		
RUN : 先頭周回7分30秒	最後尾周回8分45秒		
想定競技時間 2時間			